



I. MEMORIA Y ANEJOS

Tomo 1/4

INDICE GENERAL DEL PROYECTO

TOMO I

I MEMORIA

- 1- MEMORIA DESCRIPTIVA
- 2- MEMORIA CONSTRUCTIVA
- 3- MEMORIA ADMINISTRATIVA
- 4- MEMORIA JUSTIFICATIVA DE CUMPLIMIENTO DE NORMATIVA
- 5- ANEJOS MEMORIA

TOMO 2

AM10 ESTUDIO DE SEGURIDAD Y SALUD

TOMO 3

PLIEGO DE PRESCRIPCIONES TÉCNICAS

TOMO 4

MEDICIONES Y PRESUPUESTO

PLANOS

Elena Laudelina López Otero. Colegiada COAM



DIRECCIÓN GENERAL DE
INFRAESTRUCTURAS Y SERVICIOS
Consejería de Educación
Ciencia y Universidades
Comunidad de Madrid

SUPERVISADO

INDICE

MEMORIA

MEMORIA DESCRIPTIVA

MEMORIA CONSTRUCTIVA

MEMORIA ADMINISTRATIVA

CUMPLIMIENTO NORMATIVA TÉCNICA

CUMPLIMIENTO CTE

DB SI

DB SUA

DB HS

DB HR

DB HE

ANEJOS A LA MEMORIA

ESTUDIO DE GESTIÓN DE RESIDUOS

PLAN DE CONTROL

INSTRUCCIONES DE USO, CONSERVACIÓN Y MANTENIMIENTO

NORMAS DE ACTUACIÓN EN CASO DE EMERGENCIA

CERTIFICADO DE VIABILIDAD GEOMÉTRICA

DECLARACIÓN DE CONFORMIDAD ORDENACIÓN URBANÍSTICA

CERTIFICADO DE OBRA COMPLETA

PROGRAMA DE DESARROLLO DE LOS TRABAJOS

ESTUDIO BÁSICO DE SEGURIDAD Y SALUD

PLIEGO DE CONDICIONES

MEDICIONES Y PRESUPUESTO

PLANOS

MEMORIA DESCRIPTIVA

1. OBJETO DEL PROYECTO

El presente proyecto de ejecución se redacta por encargo de la Consejería de Educación, Ciencia y Universidades de la Comunidad de Madrid y consiste en el refuerzo estructural de la cimentación y reparación de cubiertas y paramentos verticales en la Escuela de Educación Infantil Los Girasoles de Madrid.

2. AGENTES

AUTOR DEL ENCARGO

Dirección General de Infraestructuras y Servicios de la Consejería de Educación, Ciencia y Universidades de la Comunidad de Madrid.
Calle Santa Hortensia número 30, 28002 Madrid
CIF: S78000001E

ARQUITECTA

Elena Laudelina López Otero – arquitecta colegiado 15.131 C.O.A.M.

DIRECTOR DE OBRA

Por designar

ESTUDIO BÁSICO DE SEGURIDAD Y SALUD

Elena Laudelina López Otero – arquitecta colegiado 15.131 C.O.A.M.

3. INFORMACIÓN PREVIA

EMPLAZAMIENTO

La Escuela Infantil objeto de este proyecto se sitúa en la Calle Ramón Pérez de Ayala, nº58, de Puente de Vallecas. Madrid.
El acceso al recinto se realiza por este mismo punto.

ENTORNO FÍSICO

- La parcela, de forma rectangular, es bastante llana, no presentando desniveles notables ni significativos.
- El complejo consta de una única edificación formada por un patrón que se repite dando forma al edificio. El patrón es de forma hexagonal y su repetición da lugar a aulas y demás estancias de la escuela, originando una planta tipo panal con dos patios interiores. Consta de una única altura.

NORMATIVA URBANÍSTICA

P.G.O.U.M

Norma Zonal:

Distrito:

Uso:

Zona 3 grado 2º

Puente de Vallecas / Nur

Dotacional equipamier



DATOS CATASTRALES

Referencia catastral: 4725138VK4742F0001SI

Datos descriptivos del inmueble: Localización: CL RAMON PEREZ DE AYALA 58 (B).

28038 Madrid

Uso principal: Cultural

Año construcción: 1981

Sup. construida: 1.928 m²

Parcela catastral:

Sup. Parcela: 5.577 m²

Construcción:

Uso	Escalera	Planta	Puerta	Superficie
Enseñanza		00	01	1.814
Enseñanza		00	02	114

4. DESCRIPCIÓN DEL PROYECTO

NECESIDADES

El presente proyecto define las obras necesarias para la subsanación de Medidas de seguridad y obras de reparación descritas en la ITE desfavorable realizada sobre la Escuela de Educación Infantil Los Girasoles.

OBRAS QUE SE PRETENDEN REALIZAR

Subsanación de daños y deficiencias ITE desfavorable:

- Limpieza de cubierta plana de grava.
- Comprobación y reparación de encuentros de cubierta con chimeneas, lucernarios y sumideros.
- Reparación de solado en acceso principal al centro
- Sustitución de muro de cerramiento de urbanización de un pie en acceso principal.
- Sustitución de puerta peatonal de acceso al centro y paso de carruajes.
- Sustitución de carpinterías y vierteaguas.
- Reparación de vierteaguas.
- Reparación de grietas en fábrica de ladrillo caravista
- Sustitución de piezas de fábrica en peto de cubierta.
- Reparación de forjados de casetones recuperables
- Reparación de grietas y desconchones en peldaños de salida a patios.
- Reparación de coqueras en pilares y aleros de cubierta de hormigón armado.
- Reparación de grietas en enfoscado de cámara sanitaria.
- Reparación de grietas en tabiques interiores de fábrica.
- Pintura de paramentos verticales interiores.
- Reparación de faja de escayola perimetral en falso techo.
- Sustitución de placas de falso techo con manchas de humedad.
- Sustitución de puertas de madera en acceso a aulas u otros usos.
- Reparación de goteras.
- Retirada y reposición de alicatado en paramentos de cocina.
- Retacado en puntos señalados.
- Sustitución de bombas en sala de calderas.
- Sustitución de muro de cerramiento de parcela en zonas en las que está agrietado y muy deteriorado.
- Sustitución de la valla de cerramiento metálica sobre muro de cerramiento de parcela en todo el lateral que da a las pistas de juegos municipales por encontrarse muy deteriorado y con roturas de parte de sus piezas.
- Sustitución de las luminarias existentes por otras nuevas LED de iguales dimensiones a las existentes en aulas y zonas de estancias de los niños.

PROGRAMA DE LAS INTERVENCIONES EN EL INTERIOR DE EDIFICIOS

La escuela de educación infantil Los Girasoles ha presentado durante bastante tiempo inundación de su cámara sanitaria por aguas procedentes del saneamiento del edificio lo cual ha provocado la cesión del terreno. En enero del año 2023 se ha procedido a reparar la totalidad del saneamiento del edificio y a colocar rejillas de ventilación para que así circulase el aire por el interior del mismo.

Durante el tiempo en el que la cámara sanitaria se mantuvo inundada, el terreno cedió apareciendo numerosas grietas en tabiques y falsos techos, se colocaron testigos que se han ido observando a lo largo de todo este tiempo. Los testigos se colocaron en el año 2021 y han ido registrando movimientos estructurales hasta la reparación del saneamiento del edificio, a partir de ahí, prácticamente no muestran movimientos o son de muy pequeña índole.

Con motivo del presente proyecto se encarga un estudio geotécnico a la empresa Intemac para evaluar la situación estructural del edificio y las medidas a adoptar.

Sus conclusiones indican lo siguiente:

"De forma resumida podemos indicar que se trata de fisuras de trazado inclinado, algunas de las cuales ascienden hacia la posición de soportes, aunque algunas otras ascienden hacia localizaciones alejadas de los soportes. También se observan fisuras en encuentros entre fábricas y entre éstas y pilares, y algunas fisuras de trazado horizontal en tabiques.

También se observan cedimientos de algunos elementos apoyados en superficie, es el caso, por ejemplo, de las escaleras de acceso a uno de los patios interiores.

Dentro de la cámara sanitaria observamos fisuras del mismo tipo en los muretes de apoyo del forjado sanitario, así como cedimientos del terreno respecto del hormigón derramado sobre el propio terreno al hormigonarse las zanjas para ejecutar las zapatas corridas. Los daños responden a cedimientos del terreno de apoyo de las cimentaciones, tanto de las zapatas bajo los pilares que sustentan el forjado de cubierta, como de las zapatas corridas de los muretes de apoyo del forjado sanitario. Estos daños se presentan de forma generalizada en el edificio, siendo las zonas más afectadas, de acuerdo con la sintomatología actual, las que se señalan en la figura 12 (no es descartable que históricamente hayan existido otras zonas con asientos y que se reparasen los daños asociados a ellas y que, por lo tanto, no resultan identificables actualmente). Teniendo en cuenta las tipologías estructurales presentes en el edificio, con gran capacidad de adaptación a deformaciones impuestas como consecuencia de movimientos diferenciales de la cimentación, en el estado actual **los daños carecen de trascendencia en la seguridad, afectando únicamente a las condiciones de servicio (básicamente a la estética del edificio).**"

Por tanto, se procede mediante el presente proyecto a solucionar los daños estéticos del edificio, ya que la estructura parece que ha dejado de ceder una vez reparado el saneamiento del edificio.

No obstante, y a pesar de haber reparado ya el saneamiento, se recomienda dejar testigos en los puntos más afectados para así observar el posible movimiento o no del edificio.

Con carácter general habrá que ser muy cuidadoso durante la ejecución de las obras, y, en lo que se refiere a grietas y su reparación, habrá que inspeccionar en cada caso la zona de actuación, localizar cada una de las grietas y repararlas, ya que son muy numerosas y están prácticamente por todo el edificio.

SUPERFICIES

La superficie de actuación es prácticamente la totalidad del edificio, ya que se trata de intervenciones puntuales a lo largo de toda la edificación.

DESCRIPCIÓN ECONÓMICA

PRESUPUESTO EJECUCIÓN MATERIAL:	231.150,82€
13% GASTOS GENERALES:	30.049,61€
6% BENEFICIO INDUSTRIAL:	13.869,05€
TOTAL:	275.069,48€
21% IVA	57.764,59€
TOTAL PRESUPUESTO GENERAL:	332.834,07€

El Proyecto Básico y de Ejecución DE REFUERZO ESTRUCTURAL DE LA CIMENTACIÓN Y REPARACIÓN DE CUBIERTAS Y PARAMENTOS VERTICALES EN LA ESCUELA DE EDUCACIÓN INFANTIL "LOS GIRASOLES", situado en la calle de Ramón Pérez de Ayala, Nº58, de Madrid, reúne todos los requisitos exigidos en la Ley 9/2017, de 8 de noviembre, de Contratos del Sector Público, por la que se transponen al ordenamiento jurídico español las Directivas del Parlamento Europeo y del Consejo 2014/23/UE y 2014/24/UE, de 26 de febrero de 2014.

En lo referente al Artículo 99 punto 3 b y debido a la naturaleza del objeto del contrato, la realización independiente de las diversas prestaciones comprendidas en él dificulta la correcta ejecución del mismo desde el punto de vista técnico y de coordinación de la ejecución dichas prestaciones, cuestión que imposibilita la división en lotes del objeto del contrato.

Madrid, 1 de Abril de 2025.



Elena Laudelina López Otero



5. CUMPLIMIENTO DE LAS NORMATIVAS DE APLICACIÓN

CUMPLIMIENTO DEL CTE

Para asegurar el cumplimiento de las exigencias básicas contenidas en la parte I del CTE, se ha hecho uso de los DB S, SU, SI y HE y de la normativa básica vigente en aplicación de las disposiciones transitorias del Real Decreto 314/2006 de 17 de marzo.

En la documentación de fin de obra se dejará constancia de:

1. Las verificaciones y pruebas de servicio realizadas para comprobar las prestaciones finales del edificio.
2. Las modificaciones autorizadas por el director de obra.

También se incluirán:

1. La relación de controles efectuados durante la dirección de obra y sus resultados.
2. Las instrucciones de uso y mantenimiento.

Descripción de las prestaciones del edificio por requisitos básicos y en relación con las exigencias básicas del CTE:

"Son requisitos básicos, conforme a la Ley de Ordenación de la Edificación, los relativos a la funcionalidad, seguridad y habitabilidad.

Se establecen estos requisitos con el fin de garantizar la seguridad de las personas, el bienestar de la sociedad y la protección del medio ambiente, debiendo los edificios proyectarse, construirse, mantenerse y conservarse de tal forma que se satisfagan estos requisitos básicos."

Requisitos básicos relativos a la funcionalidad:

- 1 *"Utilización, de tal forma que la disposición y las dimensiones de los espacios y la dotación de las instalaciones . faciliten la adecuada realización de las funciones previstas en el edificio."*

El proyecto responde fielmente a los requerimientos del programa impuestos por la propiedad.

Las actuaciones previstas en el interior de los edificios no alteran los espacios existentes.

- 2 *"Accesibilidad, de tal forma que se permita a las personas con movilidad y comunicación reducidas el acceso y circulación por el edificio en los términos previstos en su normativa específica."*

El proyecto pretende conseguir este objetivo.

El alcance del proyecto queda limitado a las zonas solicitadas por la propiedad.

- 3 *Acceso a los servicios de telecomunicación, audiovisuales y de información de acuerdo con los establecido en su . normativa específica*

No se modifica el acceso a los servicios de telecomunicación.

- 4 *Facilitación para el acceso de los servicios postales, mediante la dotación de las instalaciones apropiadas para la . entrega de los envíos postales, según lo dispuesto en su normativa específica.*

No se modifica el acceso de los servicios postales existentes.

Requisitos básicos relativos a la seguridad:

- 1 *"Seguridad estructural, de tal forma que no se produzcan en el edificio, o partes del mismo, daños que tengan su . origen o afecten a la cimentación, los soportes, las vigas, los forjados, los muros de carga u otros elementos estructurales, y que comprometan directamente la resistencia mecánica y la estabilidad del edificio."*

La actuación proyectada mantiene y respeta las hipótesis y condiciones de carga existentes en la configuración actual de la zona de actuación.

- 2 *“Seguridad en caso de incendio, de tal forma que los ocupantes puedan desalojar el edificio en condiciones seguras, se pueda limitar la extensión del incendio dentro del propio edificio y de los colindantes y se permita la actuación de los equipos de extinción y rescate.”*

No se modifican las condiciones del edificio. Conforme al capítulo III de la Introducción del DB SI apartado 6 este DB se aplicará exclusivamente a los elementos del edificio modificados por la reforma. Al no existir alteración en la ocupación del edificio no es preciso aplicar el DB SI a los elementos de evacuación.

- 3 *“Seguridad de utilización, de tal forma que el uso normal del edificio no suponga riesgo de accidente para las personas.”*

La configuración de los espacios, los elementos fijos y móviles que se instalen en el edificio, se proyectan de tal manera que puedan ser usados para los fines previstos dentro de las limitaciones de uso del edificio que se describen más adelante sin que suponga riesgo de accidentes para los usuarios del mismo.

Requisitos básicos relativos a la habitabilidad:

- 1 *“Higiene, salud y protección del medio ambiente, de tal forma que se alcancen condiciones aceptables de salubridad y estanqueidad en el ambiente interior del edificio y que éste no deteriore el medio ambiente en su entorno inmediato, garantizando una adecuada gestión de toda clase de residuos.”*

El conjunto de la actuación proyectada dispone de medios que impiden la presencia de agua o humedad inadecuada procedente de precipitaciones atmosféricas, del terreno o de condensaciones, y dispone de medios para impedir su penetración o, en su caso, permiten su evacuación sin producción de daños.

El edificio dispone de medios adecuados para extraer las aguas residuales generadas en el propio edificio y generadas como consecuencia de las precipitaciones atmosféricas.

- 2 *“Protección contra el ruido, de tal forma que el ruido percibido no ponga en peligro la salud de las personas y les permita realizar satisfactoriamente sus actividades.”*

Todos los elementos constructivos verticales (particiones interiores y fachadas) afectadas o colindantes con la reforma cuentan con el aislamiento acústico requerido para los usos previstos en las dependencias que delimitan.

- 3 *“Ahorro de energía y aislamiento térmico, de tal forma que se consiga un uso racional de la energía necesaria para la adecuada utilización del edificio.”*

La actuación proyectada no interviene en la composición de la envolvente del edificio, por tanto no es objeto del presente proyecto.

La actuación proyectada dispone de instalaciones de iluminación adecuadas a las necesidades de sus usuarios y a la vez eficaces energéticamente disponiendo de un sistema de control que permita ajustar el encendido a la ocupación real de la zona, así como de un sistema de regulación que optimice el aprovechamiento de la luz natural, en las zonas que reúnan unas determinadas condiciones.

MEMORIA CONSTRUCTIVA

1. SUSTENTACIÓN DEL EDIFICIO

El presente proyecto no tiene como objetivo el intervenir en la sustentación del edificio.

2. SISTEMA ESTRUCTURAL

El presente proyecto no tiene como objetivo el intervenir en el sistema estructural del edificio.

3. TRABAJOS PREVIOS

DESMONTADOS Y DEMOLICIONES EN EL INTERIOR DE LOS EDIFICIOS Y PARCELA

Los trabajos a realizar para el acondicionamiento de las zonas afectadas comprenden los siguientes trabajos de desmontados y demoliciones:

Por medios manuales:

- Retirada de carpinterías exteriores e interiores objeto de sustitución.
- Picado del enfoscado en aquellos tabiques con grietas o desperfectos.
- Picado alicatados objeto de sustitución.
- Levantado de piezas de falso techo deterioradas.
- Retirada de bombas en sala de calderas.
- Picado de muro perimetral de cerramiento de parcela.
- Levantado de valla perimetral a sustituir.
- Levantado de puerta principal de acceso a la parcela, tanto peatonal como de carruajes.
- Picado de acera para su posterior reparación.
- Retirada de luminarias a sustituir.

Una vez concluidos estos trabajos se procederá a dejar el espacio y preparado para proceder a la ejecución de las diferentes reparaciones:

- Limpieza de escombros
- Preparación y limpieza de paramentos verticales y/o horizontales para su posterior revestimiento o pintura.

4. FACHADAS

Se mantendrá el cerramiento existente.

a. SUELOS EN CONTACTO CON ESPACIOS HABITABLES, NO HABITABLES U OTROS USOS

Se mantendrán los forjados existentes.

5. SISTEMA DE COMPARTIMENTACIÓN

Se mantendrá el sistema de compartimentación existente, reparando los daños existentes y dejando los tabiques acabados en su estado actual.

a. CARPINTERÍA INTERIOR

Las puertas interiores serán macizas recubiertas de melamina y cerco de madera de pino. Contarán con herrajes de colgar, cierre y manivela sobre escudo cuadrado, todo de acero inoxidable. Con zócalo de 30 cm de acero inoxidable. En detalles de la memoria de carpintería se determina diseño y dimensiones en función de situación y uso.

Con dispositivo antipillados en zonas de uso infantil.

b. CARPINTERÍA EXTERIOR

Las puertas y ventanas exteriores a sustituir serán de aluminio lacado en color azul lo más parecido a las existentes ya renovadas. En detalles de la memoria de carpintería se determina diseño y dimensiones en función de situación y uso.

En cocina serán con mosquitera.

6. SISTEMA DE ACABADOS

a. SOLADOS

Los solados no son objeto de sustitución ya que no presentan daños ni desperfectos.

En las zonas exteriores se colocará:

Baldosa rodada lavada en acceso principal lo más parecido posible al existente.

Pavimento de loseta hidráulica cuadrada gris en acera perimetral al centro, con mortero de asiento y enlechado de juntas

b. ALICATADOS

Aquellas zonas cuyos alicatados haya que sustituir, llevarán azulejos de dimensiones 20 x 20 cm de color blanco, tal como están en la actualidad.

c. PINTURAS

Los paramentos interiores por norma general irán con pintura plástica lisa mate color blanco.

d. FALSOS TECHOS

Aquellas placas deterioradas o rotas deberán sustituirse por otras de iguales prestaciones y dimensiones a las existentes. Acústicas de 60x60.

7. INSTALACIONES

SANEAMIENTO

La red de saneamiento no es objeto del presente proyecto, ya que se ha reparado con anterioridad.

a. FONTANERÍA

b.

La red de fontanería no es objeto del presente proyecto.

c. ELECTRICIDAD

La instalación de electricidad no es objeto del presente proyecto.

Si lo es la sustitución de luminarias por otras led de iguales dimensiones a las existentes pero mejores prestaciones.

d. CALEFACCIÓN

La instalación de calefacción no es objeto del presente proyecto, a excepción de las bombas de calefacción, ACS y recirculación de ACS, que deberán sustituirse.

Así mismo, en el aseo de adultos y la sala Tortugas existen dos radiadores que no funcionan correctamente, deberán sustituirse por otros nuevos de chapa de acero.

e. VENTILACIÓN

La instalación de ventilación no es objeto del presente proyecto.

URBANIZACIÓN Y EQUIPAMIENTO DEPORTIVO EXTERIOR

Respecto a la urbanización exterior, el muro de cerramiento de la parcela presenta en una zona grietas y desconchones en el enfoscado.

Se demolerá esa parte, construyendo un nuevo muro de bloque de hormigón, enfoscado y pintado para dar continuidad al existente.

Las zonas que solo hayan perdido el enfoscado, se picarán, enfoscarán y pintarán de nuevo.

La valla metálica sobre el muro de cerramiento de la parcela está bastante deteriorada en el lateral que da a las pistas municipales, por tanto se contempla su sustitución por una nueva de medidas y diseño lo más parecido posible a la existente.

La acera de acceso al centro se ha levantado y la puerta no cierra correctamente, se contempla la reparación del tramo afectado y la instalación de una puerta nueva, tanto para peatones como de carruajes.

No se realizan intervenciones en cuanto a equipamiento deportivo exterior.

Madrid, 1 de Abril de 2025.

Elena Laudelina López Otero

MEMORIA ADMINISTRATIVA

1. OBJETO DEL CONTRATO

El presente proyecto abarca la totalidad del contrato, comprendiendo todos y cada uno de los elementos precisos para ello, de acuerdo con lo preceptuado en el art. 99 y 116 de la Ley 9/2017, de 8 de noviembre, de Contratos del Sector Público, por la que se transponen al ordenamiento jurídico español las Directivas del Parlamento Europeo y del Consejo 2014/23/UE y 2014/24/UE, de 26 de febrero de 2014, y el mismo se refiere a una obra completa, según lo indicado en el art. 125 del Reglamento General de la Ley de Contratos de las Administraciones Públicas.

2. CLASIFICACIÓN DEL TIPO DE OBRA

De acuerdo con el Artículo 232 de la Ley 9/2017, las obras a realizar cabe clasificarlas como:

a) Obras de primer establecimiento, reforma, restauración, rehabilitación o gran reparación

3. CLASIFICACIÓN DEL CONTRATISTA

De acuerdo con el RD 773/2015, de 28 de agosto, por el que se modifican determinados preceptos del R.G.L.C.A.P., aprobado por RD 1098/2001, de 12 de octubre, entre ellos el artículo 26 de éste (categorías de clasificación de los contratos de obras), la clasificación del contratista. en general será:

GRUPO C edificaciones, SUBGRUPO 3 estructuras metálicas, CATEGORIA 2

4. PROCEDIMIENTO Y FORMA DE ADJUDICACIÓN DEL CONTRATO DE OBRA

De acuerdo con lo preceptuado en el art. 131 y siguientes de la Ley 9/2017, de 8 de noviembre, de Contratos del Sector Público, por la que se transponen al ordenamiento jurídico español las Directivas del Parlamento Europeo y del Consejo 2014/23/UE y 2014/24/UE, de 26 de febrero de 2014, la forma de adjudicación será determinada por el Órgano de Contratación.

5. PLAN DE OBRA, PROGRAMA DE TRABAJO Y PLAZO DE EJECUCIÓN

A fin de cumplimentar el art. 233.1.e de la Ley 9/2017, de 8 de noviembre, de Contratos del Sector Público, por la que se transponen al ordenamiento jurídico español las Directivas del Parlamento Europeo y del Consejo 2014/23/UE y 2014/24/UE, de 26 de febrero de 2014, se fija un plazo global para la ejecución de las obras a que se refiere el presente proyecto de: **TRES MESES**

6. RECEPCIÓN Y PLAZO DE GARANTÍA

De acuerdo con lo especificado en el Pliego de Cláusulas Administrativas Particulares.

7. FÓRMULA DE REVISIÓN DE PRECIOS

De acuerdo con los términos establecidos en los art. 103 y siguientes de la Ley 9/2017, y en los casos en que ello proceda, la fórmula tipo de revisión de precios

aplicable a las obras de referencia será: **No procede.**

En los casos en que proceda revisión de los precios del contrato de ejecución de las obras, se establecerá la fórmula polinómica que resulte según normativa. RD 1359/2011

8. ARTÍCULO 144 DEL REGLAMENTO GENERAL DE LA LEY DE CONTRATOS DE LAS ADMINISTRACIONES PÚBLICAS

De acuerdo con lo especificado en el referido artículo y en los casos en que sea de aplicación, el contratista estará obligado a presentar un programa de trabajo en el plazo de un mes, salvo causa justificada, desde la notificación de la autorización para iniciar las obras.

9. NORMAS DE OBLIGADO CUMPLIMIENTO

En la redacción del presente proyecto se han observado y en la ejecución de las obras a que éste se refiere, se consideran como normas de obligado cumplimiento, las que puedan ser de aplicación a las distintas unidades de obra dictadas por la Presidencia de Gobierno, Ministerio de Fomento, y demás Ministerios, Organismos de la Comunidad de Madrid y Entidades Locales, vigentes en materia de edificación, obras públicas e instalaciones, así como la Normativa vigente sobre Higiene y Seguridad en el Trabajo, de cuyo conocimiento y estricto cumplimiento está obligado el Contratista ejecutor de las obras.

Madrid, 1 de Abril de 2025.



Elena Laudelina López Otero

Cumplimiento de normativa técnica

De acuerdo con el artículo 1º A). Uno, del Decreto 462/1971, de 11 de marzo, en la ejecución de las obras deberán observarse las normas vigentes aplicables sobre construcción. A tal fin se incluye la siguiente relación no exhaustiva de la normativa técnica aplicable, que lo será en función de la naturaleza del objeto del proyecto:

ÍNDICE

0) Normas de carácter general

0.1 Normas de carácter general

1) Estructuras

- 1.1 Acciones en la edificación
- 1.2 Acero
- 1.3 Fabrica de Ladrillo
- 1.4 Hormigón
- 1.5 Madera
- 1.6 Cimentación

2) Instalaciones

- 2.1 Agua
- 2.2 Ascensores
- 2.3 Audiovisuales y Antenas
- 2.4 Calefacción, Climatización y Agua Caliente Sanitaria
- 2.5 Electricidad
- 2.6 Instalaciones de Protección contra Incendios

3) Cubiertas

- 3.1 Cubiertas

4) Protección

- 4.1 Aislamiento Acústico
- 4.2 Aislamiento Térmico
- 4.3 Protección Contra Incendios
- 4.4 Seguridad y Salud en las obras de Construcción
- 4.5 Seguridad de Utilización

5) Barreras arquitectónicas

- 5.1 Barreras Arquitectónicas

6) Varios

- 6.1 Instrucciones y Pliegos de Recepción
- 6.2 Medio Ambiente
- 6.3 Otros

ANEXO 1: COMUNIDAD DE MADRID

0) NORMAS DE CARÁCTER GENERAL

0.1) NORMAS DE CARÁCTER GENERAL

Ordenación de la edificación

LEY 38/1999, de 5 de noviembre, de la Jefatura del Estado

B.O.E.: 6-NOV-1999

MODIFICADA POR:

Artículo 82 de la Ley 24/2001, de 27 de diciembre, de Medidas Fiscales, Administrativas y del Orden Social

LEY 24/2001, de 27 de diciembre, de Jefatura del Estado

B.O.E.: 31-DIC-2001

Artículo 105 de la Ley 53/2002, de 30 de diciembre, de Medidas Fiscales, Administrativas y del Orden Social

LEY 53/2002, de 30 de diciembre, de Jefatura del Estado

B.O.E.: 31-DIC-2002

Artículo 15 de la Ley 25/2009, de 22 de diciembre, de modificación de diversas leyes para su adaptación a la Ley sobre el libre acceso a las actividades de servicios y su ejercicio

LEY 25/2009, de 22 de diciembre, de Jefatura del Estado

B.O.E.: 23-DIC-2009

Disposición final tercera de la Ley 8/2013, de 26 de junio, de rehabilitación, regeneración y renovación urbanas

LEY 8/2013, de 26 de junio, de Jefatura del Estado

B.O.E.: 27-JUN-2013

Disposición final tercera de la Ley 9/2014, de 9 de mayo, de Telecomunicaciones

LEY 9/2014, de 9 de mayo, de Jefatura del Estado

B.O.E.: 10-MAY-2014

Corrección erratas: B.O.E. 17-MAY-2014

Disposición final tercera de la Ley 20/2015, de 14 de julio, de ordenación, supervisión y solvencia de entidades aseguradoras y reaseguradoras

LEY 20/2015, de 14 de julio, de Jefatura del Estado

B.O.E.: 15-JUL-2015

Código Técnico de la Edificación

REAL DECRETO 314/2006, de 17 de marzo, del Ministerio de Vivienda

B.O.E.: 28-MAR-2006

Corrección de errores y erratas: B.O.E. 25-ENE-2008

DEROGADO EL APARTADO 5 DEL ARTÍCULO 2 POR:

Disposición derogatoria única de la Ley 8/2013, de 26 de junio, de rehabilitación, regeneración y renovación urbanas

LEY 8/2013, de 26 de junio, de Jefatura del Estado

B.O.E.: 27-JUN-2013

MODIFICADO POR:

Modificación del Real Decreto 314/2006, de 17 de marzo, por el que se aprueba el Código Técnico de la Edificación

REAL DECRETO 1371/2007, de 19 de octubre, del Ministerio de Vivienda

B.O.E.: 23-OCT-2007

Corrección de errores: B.O.E. 20-DIC-2007

MODIFICADO POR:

Modificación del Real Decreto 1371/2007, de 19-OCT

Real Decreto 1675/2008, de 17 de octubre, del Ministerio de Vivienda
B.O.E.: 18-OCT-2008

Modificación de determinados documentos básicos del Código Técnico de la Edificación, aprobados por el Real Decreto 314/2006, de 17 de marzo, y el Real Decreto 1371/2007, de 19 de octubre

Orden 984/2009, de 15 de abril, del Ministerio de Vivienda
B.O.E.: 23-ABR-2009
Corrección de errores y erratas: B.O.E. 23-SEP-2009

Modificación del Real Decreto 314/2006, de 17 de marzo, en materia de accesibilidad y no discriminación de las personas con discapacidad

REAL DECRETO 173/2010, de 19 de febrero, del Ministerio de Vivienda
B.O.E.: 11-MAR-2010

Modificación del Código Técnico de la Edificación (CTE) aprobado por Real Decreto 314/2006, de 17 de marzo

Disposición final segunda, del Real Decreto 410/2010, de 31 de marzo, del Ministerio de Vivienda
B.O.E.: 22-ABR-2010

Sentencia por la que se declara la nulidad del artículo 2.7 del Real Decreto 314/2006, de 17 de marzo, por el que se aprueba el Código Técnico de la Edificación, así como la definición del párrafo segundo de uso administrativo y la definición completa de uso pública concurrencia, contenidas en el documento SI del mencionado Código

Sentencia de 4 de mayo de 2010, de la Sala Tercera del Tribunal Supremo,
B.O.E.: 30-JUL-2010

Disposición final undécima de la Ley 8/2013, de 26 de junio, de rehabilitación, regeneración y renovación urbanas

LEY 8/2013, de 26 de junio, de Jefatura del Estado
B.O.E.: 27-JUN-2013

Actualización del Documento Básico DB-HE "Ahorro de Energía"

ORDEN FOM/1635/2013, de 10 de septiembre, del Ministerio de Fomento
B.O.E.: 12-SEP-2013
Corrección de errores: B.O.E. 8-NOV-2013

Modificación del Documento Básico DB-HE "Ahorro de energía" y del Documento Básico DB-HS "Salubridad", del Código Técnico de la Edificación, aprobado por Real Decreto 314/2006, de 17 de marzo

Orden 588/2017, de 15 de junio, del Ministerio de Fomento
B.O.E.: 23-JUN-2017

Modificación del Código Técnico de la Edificación Aprobado por Real Decreto 314/2006, de 17 de marzo

REAL DECRETO 732/2019, de 20 de diciembre, del Ministerio de Fomento
B.O.E.: 27-DIC-2019

Procedimiento básico para la certificación energética de los edificios

REAL DECRETO 390/2021, de 1 de junio, del Ministerio de la Presidencia, Relaciones con las Cortes y Memoria Democrática.
B.O.E.: 02-JUN-2021

1) ESTRUCTURAS

1.1) ACCIONES EN LA EDIFICACIÓN

DB SE-AE. Seguridad estructural - Acciones en la Edificación.

Código Técnico de la Edificación. REAL DECRETO 314/2006, de 17 de marzo, del Ministerio de Vivienda

B.O.E.: 28-MAR-2006

Norma de Construcción Sismorresistente: parte general y edificación (NCSR-02)

REAL DECRETO 997/2002, de 27 de septiembre, del Ministerio de Fomento

B.O.E.: 11-OCT-2002

1.2) ACERO

DB SE-A. Seguridad Estructural - Acero

Código Técnico de la Edificación. REAL DECRETO 314/2006, de 17 de marzo, del Ministerio de Vivienda

B.O.E.: 28-MAR-2006

Código Estructural

REAL DECRETO 470/2021, de 29 de junio, del Ministerio de la Presidencia, Relaciones con las Cortes y Memoria Democrática.

B.O.E.: 10-AGO-2021

1.3) FÁBRICA

DB SE-F. Seguridad Estructural Fábrica

Código Técnico de la Edificación. REAL DECRETO 314/2006, de 17 de marzo, del Ministerio de Vivienda

B.O.E.: 28-MAR-2006

1.4) HORMIGÓN

Código Estructural

REAL DECRETO 470/2021, de 29 de junio, del Ministerio de la Presidencia, Relaciones con las Cortes y Memoria Democrática.

B.O.E.: 10-AGO-2021

1.5) MADERA

DB SE-M. Seguridad estructural - Estructuras de Madera

Código Técnico de la Edificación. REAL DECRETO 314/2006, de 17 de marzo, del Ministerio de Vivienda

B.O.E.: 28-MAR-2006

1.6) CIMENTACIÓN

DB SE-C. Seguridad estructural - Cimientos

Código Técnico de la Edificación. REAL DECRETO 314/2006, de 17 de marzo, del Ministerio de Vivienda

B.O.E.: 28-MAR-2006

2) INSTALACIONES

2.1) AGUA

Criterios sanitarios de la calidad del agua de consumo humano

REAL DECRETO 140/2003, de 7 de febrero, del Ministerio de la Presidencia

B.O.E.: 21-FEB-2003

Corrección erratas: 4-MAR-2003

ACTUALIZADO EL ANEXO II POR:

Orden SCO/3719/2005, de 21 de noviembre, del Ministerio de Sanidad y Consumo, sobre sustancias para el tratamiento del agua destinada a la producción de agua de consumo humano

B.O.E.: 01-DIC-2005

DEROGADA POR:

Orden SAS/1915/2009, de 8 de julio, del Ministerio de Sanidad y Política Social, sobre sustancias para el tratamiento del agua destinada a la producción de agua de consumo humano

B.O.E.: 17-JUL-2009

DEROGADA POR:

Orden SSI/304/2013, de 19 de febrero, del Ministerio de Sanidad, Servicios Sociales e Igualdad, sobre sustancias para el tratamiento del agua destinada a la producción de agua de consumo humano

B.O.E.: 27-FEB-2013

DEROGADA POR:

Real Decreto 902/2018, de 20 de julio del Ministerio de la Presidencia, Relaciones con las Cortes e Igualdad, por el que se modifica el Real Decreto 140/2003, de 7 de febrero por el que se establecen los criterios sanitarios de la calidad del agua de consumo humano

B.O.E.: 01-AGO-2018

MODIFICADO POR:

Real Decreto 1120/2012, de 20 de julio, del Ministerio de la Presidencia

B.O.E.: 29-AGO-2012

Real Decreto 742/2013, de 27 de septiembre, del Ministerio de Sanidad, por el que se establecen los criterios técnico-sanitarios de las piscinas

B.O.E.: 11-OCT-2013

Real Decreto 314/2016, de 29 de julio del Ministerio de la Presidencia, por el que se modifica el Real Decreto 140/2003, de 7 de febrero por el que se establecen los criterios sanitarios de la calidad del agua de consumo humano

B.O.E.: 30-JUL-2016

Real Decreto 902/2018, de 20 de julio del Ministerio de la Presidencia, Relaciones con las Cortes e Igualdad, por el que se modifica el Real Decreto 140/2003, de 7 de febrero por el que se establecen los criterios sanitarios de la calidad del agua de consumo humano

B.O.E.: 01-AGO-2018

DESARROLLADO EN EL ÁMBITO DEL MINISTERIO DE DEFENSA POR:

Orden DEF/2150/2013, de 11 de noviembre, del Ministerio de Defensa

B.O.E.: 19-NOV-2013

DB HS. Salubridad (Capítulos HS-4, HS-5)

Código Técnico de la Edificación. REAL DECRETO 314/2006, de 17 de marzo, del Ministerio de Vivienda

B.O.E.: 28-MAR-2006

2.2) ASCENSORES

Requisitos esenciales de seguridad para la comercialización de ascensores y componentes de seguridad para ascensores

REAL DECRETO 203/2016 de 20 de mayo de 2016, del Ministerio de Industria ,Energía y Turismo

B.O.E.: 25-MAY-2016

Reglamento de aparatos de elevación y manutención de los mismos

(sólo están vigentes los artículos 11 a 15, 19 y 23, el resto ha sido derogado por el Real Decreto 1314/1997, excepto el art.10, que ha sido derogado por el Real Decreto 88/2013, de 8 de febrero)

REAL DECRETO 2291/1985, de 8 de noviembre, del Ministerio de Industria y Energía

B.O.E.: 11-DIC-1985

MODIFICADO POR:

Art 2º de la modificación de diversas normas reglamentarias en materia de seguridad industrial, para adecuarlas a la Ley 17/2009, de 23 de noviembre y a la Ley 25/2009, de 22 de diciembre

REAL DECRETO 560/2010, de 7 de mayo, del Ministerio de Industria, Turismo y Comercio

B.O.E.: 22-MAY-2010

Corrección de errores: B.O.E. 19-JUN-2010

Prescripciones para el incremento de la seguridad del parque de ascensores existentes

REAL DECRETO 57/2005, de 21 de enero, del Ministerio de Industria, Turismo y Comercio

B.O.E.: 04-FEB-2005

DEROGADO LOS ARTÍCULOS 2 Y 3 POR:

Instrucción Técnica Complementaria AEM 1 "Ascensores" del Reglamento de aparatos de elevación y manutención, aprobado por Real Decreto 229/1985, de 8 de noviembre

REAL DECRETO 88/2013, de 8 de febrero, del Ministerio de Industria, Energía y Turismo

B.O.E.: 22-FEB-2013

Prescripciones técnicas no previstas en la ITC-MIE-AEM 1, del Reglamento de aparatos de elevación y manutención de los mismos

RESOLUCIÓN de 27 de abril de 1992, de la Dirección General de Política Tecnológica del Ministerio de Industria, Comercio y Turismo

B.O.E.: 15-MAY-1992

Instrucción Técnica Complementaria AEM 1 "Ascensores" del Reglamento de aparatos de elevación y manutención, aprobado por Real Decreto 229/1985, de 8 de noviembre

REAL DECRETO 88/2013, de 8 de febrero, del Ministerio de Industria, Energía y Turismo

B.O.E.: 22-FEB-2013

Corrección errores: 9-MAY-2013

MODIFICADO POR:

Disp. Final Primera del Real Decreto 203/2016, de 20 de mayo, por el que se establecen los requisitos esenciales de seguridad para la comercialización de ascensores y componentes de seguridad para ascensores

B.O.E.: 25-MAY-2016

Art. 9º de la modificación de diversas normas reglamentarias en materia de seguridad industrial.

REAL DECRETO 298/2021, de 27 de abril del Ministerio de Industria, Comercio y Turismo

B.O.E.: 28-ABR-2021

2.3) AUDIOVISUALES Y ANTENAS

Infraestructuras comunes en los edificios para el acceso a los servicios de telecomunicaciones.

REAL DECRETO LEY 1/1998, de 27 de febrero, de la Jefatura del Estado
B.O.E.: 28-FEB-1998

MODIFICADO POR:

Modificación del artículo 2, apartado a), del Real Decreto-Ley 1/1998

Disposición Adicional Sexta, de la Ley 38/1999, de 5 de noviembre, de Jefatura del Estado, de Ordenación de la Edificación
B.O.E.: 06-NOV-1999

Modificación de los artículos 1.2 y 3.1, del Real Decreto-Ley 1/1998

Artículo Quinto de la Ley 10/2005, de 14 de junio, de Jefatura del Estado, de Medidas Urgentes para el impulso de la Televisión Digital Terrestre, de la liberalización de la televisión por cable y de fomento del pluralismo
B.O.E.: 15-JUN-2005

Disposición final quinta de la Ley 9/2014, de 9 de mayo, de Telecomunicaciones

LEY 9/2014, de 9 de mayo, de Jefatura del Estado
B.O.E.: 10-MAY-2014

Reglamento regulador de las infraestructuras comunes de telecomunicaciones para el acceso a los servicios de telecomunicación en el interior de las edificaciones.

REAL DECRETO 346/2011, de 11 de marzo, del Ministerio de Industria, Turismo y Comercio
B.O.E.: 1-ABR-2011
Corrección errores: 18-OCT-2011

DESARROLLADO POR:

Desarrollo del Reglamento regulador de las infraestructuras comunes de telecomunicaciones para el acceso a los servicios de telecomunicación en el interior de las edificaciones, aprobado por el Real Decreto 346/2011, de 11 de marzo.

ORDEN 1644/2011, de 10 de junio de 2011, del Ministerio de Industria, Turismo y Comercio
B.O.E.: 16-JUN-2011

MODIFICADA POR:

Art 3 de la regulación de las características de reacción al fuego de los cables de telecomunicaciones en el interior de las edificaciones y de modificación de determinados anexos del Real Decreto 346/2011, de 11 de marzo, y de la Orden ITC/1644/2011, de 10 de junio

ORDEN 983/2019, de 26 de septiembre, del Ministerio de Economía y Empresa
B.O.E.: 03-OCT-2019

MODIFICADO POR:

Sentencia por la que se anula el inciso “debe ser verificado por una entidad que disponga de la independencia necesaria respecto al proceso de construcción de la edificación y de los medios y la capacitación técnica para ello” in fine del párrafo quinto

Sentencia de 9 de octubre de 2012, de la Sala Tercera del Tribunal Supremo,
B.O.E.: 1-NOV-2012

Sentencia por la que se anula el inciso “en el artículo 3 del Real Decreto-ley 1/1998, de 27 de febrero, sobre infraestructuras comunes en los edificios para el acceso a los servicios de telecomunicación”, incluido en los apartados 2.a) del artículo 8; párrafo quinto del apartado 1 del artículo 9; apartado 1 del artículo 10 y párrafo tercero del apartado 2 del artículo 10.

Sentencia de 17 de octubre de 2012, de la Sala Tercera del Tribunal Supremo,
B.O.E.: 7-NOV-2012

Sentencia por la que se anula el inciso “en el artículo 3 del Real Decreto-ley 1/1998, de 27 de febrero, sobre infraestructuras comunes en los edificios para el acceso a los servicios de

telecomunicación", incluido en los apartados 2.a) del artículo 8; párrafo quinto del apartado 1 del artículo 9; apartado 1 del artículo 10 y párrafo tercero del apartado 2 del artículo 10; así como el inciso "a realizar por un Ingeniero de Telecomunicación o un Ingeniero Técnico de Telecomunicación" de la sección 3 del Anexo IV.

Sentencia de 17 de octubre de 2012, de la Sala Tercera del Tribunal Supremo,
B.O.E.: 7-NOV-2012

Disposición final primera del Plan Técnico Nacional de la Televisión Digital Terrestre

REAL DECRETO 805/2014, de 19 de septiembre, del Ministerio de Industria, Energía y Turismo
B.O.E.: 24-SEP-2014

DEROGADO POR

Plan Técnico Nacional de la Televisión Digital Terrestre

REAL DECRETO 391/2019, de 21 de junio, del Ministerio de Economía y Empresa
B.O.E.: 25-JUN-2019

Disposición final cuarta del Plan Técnico Nacional de la Televisión Digital Terrestre

REAL DECRETO 391/2019, de 21 de junio, del Ministerio de Economía y Empresa
B.O.E.: 25-JUN-2019

Art 2 de la regulación de las características de reacción al fuego de los cables de telecomunicaciones en el interior de las edificaciones y de modificación de determinados anexos del Real Decreto 346/2011, de 11 de marzo, y de la Orden ITC/1644/2011, de 10 de junio

ORDEN 983/2019, de 26 de septiembre, del Ministerio de Economía y Empresa
B.O.E.: 03-OCT-2019

2.4) CALEFACCIÓN, CLIMATIZACIÓN Y AGUA CALIENTE SANITARIA

Reglamento de Instalaciones Térmicas en los Edificios (RITE)

REAL DECRETO 1027/2007, de 20 de julio, del Ministerio de la Presidencia
B.O.E.: 29-AGO-2007
Corrección errores: 28-FEB-2008

MODIFICADO POR:

Art. segundo del Real Decreto 249/2010, de 5 de marzo, del Ministerio de la Presidencia

B.O.E.: 18-MAR-2010
Corrección errores: 23-ABR-2010

Real Decreto 1826/2009, de 27 de noviembre, del Ministerio de la Presidencia

B.O.E.: 11-DIC-2009
Corrección errores: 12-FEB-2010
Corrección errores: 25-MAY-2010

Real Decreto 238/2013, de 5 de abril, del Ministerio de la Presidencia

B.O.E.: 13-ABR-2013
Corrección errores: 5-SEP-2013

Disp. Final tercera del Real Decreto 56/2016, de 12 de febrero, por el que se transpone la Directiva 2012/27/UE del Parlamento Europeo y del Consejo, de 25 de octubre de 2012, relativa a la eficiencia energética, en lo referente a auditorías energéticas, acreditación de proveedores de servicios y auditores energéticos y promoción de la eficiencia del suministro de energía

B.O.E.: 13-FEB-2016

Real Decreto 178/2021, de 23 de marzo, del Ministerio de la Presidencia, Relaciones con las Cortes y Memoria Democrática

B.O.E.: 24-MAR-2021

MODIFICADO POR:

Disp. Final segunda de la aprobación del procedimiento básico para la certificación de la eficiencia energética de los edificios.

REAL DECRETO 390/2021, de 1 de junio, del Ministerio de la Presidencia, Relaciones con las Cortes y Memoria Democrática.

B.O.E.: 2-JUN-2021

Reglamento técnico de distribución y utilización de combustibles gaseosos y sus instrucciones técnicas complementarias ICG 01 a 11

REAL DECRETO 919/2006, de 28 de julio, del Ministerio de Industria, Turismo y Comercio

B.O.E.: 4-SEPT-2006

MODIFICADO POR:

Art 13º de la modificación de diversas normas reglamentarias en materia de seguridad industrial, para adecuarlas a la Ley 17/2009, de 23 de noviembre y a la Ley 25/2009, de 22 de diciembre

REAL DECRETO 560/2010, de 7 de mayo, del Ministerio de Industria, Turismo y Comercio

B.O.E.: 22-MAY-2010

Corrección de errores: B.O.E. 19-JUN-2010

Regulación del mercado organizado de gas y el acceso a tercero a las instalaciones del sistema de gas natural

REAL DECRETO 984/2015, de 30 de octubre, del Ministerio de Industria, Energía y Turismo

B.O.E.: 31-OCT-2015

Actualizado el listado de normas de la ITC-ICG 11 por:

RESOLUCIÓN de 14 de noviembre de 2018 de la Dirección General de Industria y de la Pequeña y de la Mediana Empresa

B.O.E.: 23-NOV-2018

MODIFICADA la ITC-ICG 09 POR:

Art. 7º de la modificación de diversas normas reglamentarias en materia de seguridad industrial.

REAL DECRETO 298/2021, de 27 de abril del Ministerio de Industria, Comercio y Turismo

B.O.E.: 28-ABR-2021

Instrucción técnica complementaria MI-IP 03 "Instalaciones petrolíferas para uso propio"

REAL DECRETO 1427/1997, de 15 de septiembre, del Ministerio de Industria y Energía

B.O.E.: 23-OCT-1997

Corrección errores: 24-ENE-1998

MODIFICADA POR:

Modificación del Reglamento de instalaciones petrolíferas, aprobado por R. D. 2085/1994, de 20-OCT, y las Instrucciones Técnicas complementarias MI-IP-03, aprobadas por el R.D. 1427/1997, de 15-SET, y MI-IP-04, aprobada por el R.D. 2201/1995, de 28-DIC.

REAL DECRETO 1523/1999, de 1 de octubre, del Ministerio de Industria y Energía

B.O.E.: 22-OCT-1999

Corrección errores: 3-MAR-2000

Art 6º de la modificación de diversas normas reglamentarias en materia de seguridad industrial , para adecuarlas a la Ley 17/2009, de 23 de noviembre y a la Ley 25/2009, de 22 de diciembre

REAL DECRETO 560/2010, de 7 de mayo, del Ministerio de Industria, Turismo y Comercio
B.O.E.: 22-MAY-2010

Art 4º de la modificación y derogación de diferentes disposiciones en materia de calidad y seguridad industrial

REAL DECRETO 542/2020, de 26 de mayo, del Ministerio de la Presidencia, Relación con las Cortes y Memoria Democrática
B.O.E.: 20-JUN-2020

Criterios higiénico-sanitarios para la prevención y control de la legionelosis

REAL DECRETO 865/2003, de 4 de julio, del Ministerio de Sanidad y Consumo
B.O.E.: 18-JUL-2003

MODIFICADO EL ART. 13 POR:

Disposición final tercera de la normativa reguladora de la capacitación para realizar tratamientos con biocidas.

REAL DECRETO 830/2010, de 25 de junio, del Ministerio de Sanidad y Política Social
B.O.E.: 14-JUL-2010

DB HE. Ahorro de Energía (Capítulo HE-4: Contribución solar mínima de agua caliente sanitaria)

Código Técnico de la Edificación. REAL DECRETO. 314/2006, de 17 de marzo, del Ministerio de Vivienda
B.O.E.: 28-MAR-2006

Reglamento de seguridad para instalaciones frigoríficas y sus instrucciones técnicas complementarias

REAL DECRETO 552/2019, de 27 de septiembre, del Ministerio de Industria, Comercio y Turismo
B.O.E.: 24-OCT-2019
Corrección de erratas: B.O.E. 25-OCT-2019

MODIFICADO POR:

Art. 12º de la modificación de diversas normas reglamentarias en materia de seguridad industrial.

REAL DECRETO 298/2021, de 27 de abril del Ministerio de Industria, Comercio y Turismo
B.O.E.: 28-ABR-2021

2.5) ELECTRICIDAD

Reglamento Electrotécnico para Baja Tensión e instrucciones Técnicas Complementarias (ITC) BT 01 a BT 51

REAL DECRETO 842/2002, de 2 de agosto, del Ministerio de Ciencia y Tecnología
B.O.E.: suplemento al nº 224, 18-SEP-2002

Anulado el inciso 4.2.C.2 de la ITC-BT-03 por:

SENTENCIA de 17 de febrero de 2004 de la Sala Tercera del Tribunal Supremo
B.O.E.: 5-ABR-2004

Derogado el apartado 4.3.3 y el tercer párrafo del capítulo 7 de la ITC-BT-40 por:

REAL DECRETO 244/2019, de 5 de abril del Ministerio para la Transición Ecológica
B.O.E.: 6-ABR-2019

MODIFICADO POR:

Art 7º de la modificación de diversas normas reglamentarias en materia de seguridad industrial, para adecuarlas a la Ley 17/2009, de 23 de noviembre y a la Ley 25/2009, de 22 de diciembre

REAL DECRETO 560/2010, de 7 de mayo, del Ministerio de Industria, Turismo y Comercio

B.O.E.: 22-MAY-2010

Corrección de errores: B.O.E. 19-JUN-2010

Corrección de errores: B.O.E. 26-AGO-2010

Nueva Instrucción Técnica Complementaria (ITC) BT 52 «Instalaciones con fines especiales. Infraestructura para la recarga de vehículos eléctricos», del Reglamento electrotécnico para baja tensión, aprobado por Real Decreto 842/2002, de 2 de agosto, y se modifican otras instrucciones técnicas complementarias del mismo.

REAL DECRETO 1053/2014, de 12 de diciembre, del Ministerio de Industria, Energía y Turismo

B.O.E.: 31-DIC-2014

Art 5º de la modificación y derogación de diferentes disposiciones en materia de calidad y seguridad industrial

REAL DECRETO 542/2020, de 26 de mayo, del Ministerio de la Presidencia, Relación con las Cortes y Memoria Democrática

B.O.E.: 20-JUN-2020

MODIFICADA LA ITC-BT-40 POR:

Disposición final segunda de la Regulación de las condiciones administrativas, técnicas y económicas del autoconsumo de energía eléctrica

REAL DECRETO 244/2019, de 5 de abril del Ministerio para la Transición Ecológica

B.O.E.: 6-ABR-2019

ACTUALIZADO POR:

Actualización del listado de normas de la Instrucción Técnica Complementaria ITC-BT-02 del Reglamento electrotécnico para baja tensión, aprobado por el Real Decreto 842/2002, de 2 de agosto

Resolución de 9 de enero de 2020, de la Dirección General de Industria y de la Pequeña y Mediana Empresa

B.O.E.: 16-ENE-2020

MODIFICADO EL REGLAMENTO Y LA ITC-BT-03 POR:

Art. 1º de la modificación de diversas normas reglamentarias en materia de seguridad industrial.

REAL DECRETO 298/2021, de 27 de abril del Ministerio de Industria, Comercio y Turismo

B.O.E.: 28-ABR-2021

Autorización para el empleo de sistemas de instalaciones con conductores aislados bajo canales protectores de material plástico

RESOLUCIÓN de 18 de enero 1988, de la Dirección General de Innovación Industrial

B.O.E.: 19-FEB-1988

Corrección de errores: 29-ABR-1988

Reglamento de eficiencia energética en instalaciones de alumbrado exterior y sus Instrucciones Técnicas Complementarias EA-01 a EA-07

REAL DECRETO 1890/2008, de 14 de noviembre, del Ministerio de Industria, Turismo y Comercio

B.O.E.: 19-NOV-2008

2.6) INSTALACIONES DE PROTECCIÓN CONTRA INCENDIOS

Reglamento de instalaciones de protección contra incendios

REAL DECRETO 513/2017, de 22 de mayo, del Ministerio de Economía, Industria y Competitividad

B.O.E.: 12-JUN-2017

Corrección de errores: 23-SEP-2017

MODIFICADO POR:

Art. 11º de la modificación de diversas normas reglamentarias en materia de seguridad industrial.

REAL DECRETO 298/2021, de 27 de abril del Ministerio de Industria, Comercio y Turismo

B.O.E.: 28-ABR-2021

3) CUBIERTAS

3.1) CUBIERTAS

DB HS-1. Salubridad

Código Técnico de la Edificación. REAL DECRETO 314/2006, de 17 de marzo, del Ministerio de Vivienda

B.O.E.: 28-MAR-2006

4) PROTECCIÓN

4.1) AISLAMIENTO ACÚSTICO

DB HR. Protección frente al ruido

REAL DECRETO 1371/2007, de 19 de octubre, del Ministerio de Vivienda

B.O.E.: 23-OCT-2007

Corrección de errores: B.O.E. 20-DIC-2007

4.2) AISLAMIENTO TÉRMICO

DB-HE-Ahorro de Energía

Código Técnico de la Edificación. REAL DECRETO 314/2006, de 17 de marzo, del Ministerio de Vivienda

B.O.E.: 28-MAR-2006

4.3) PROTECCIÓN CONTRA INCENDIOS

DB-SI-Seguridad en caso de Incendios

Código Técnico de la Edificación. REAL DECRETO 314/2006, de 17 de marzo, del Ministerio de Vivienda

B.O.E.: 28-MAR-2006

Reglamento de Seguridad contra Incendios en los establecimientos industriales.

REAL DECRETO 2267/2004, de 3 Diciembre, del Ministerio de Industria, Turismo y Comercio

B.O.E.: 17-DIC-2004

Corrección errores: 05-MAR-2005

MODIFICADO POR:

Art 10º de la modificación de diversas normas reglamentarias en materia de seguridad industrial, para adecuarlas a la Ley 17/2009, de 23 de noviembre y a la Ley 25/2009, de 22 de diciembre

REAL DECRETO 560/2010, de 7 de mayo, del Ministerio de Industria, Turismo y Comercio

B.O.E.: 22-MAY-2010

Clasificación de los productos de construcción y de los elementos constructivos en función de sus propiedades de reacción y de resistencia frente al fuego

REAL DECRETO 842/2013, de 31 de octubre, del Ministerio de la Presidencia
B.O.E.: 23-NOV-2013

Regulación de las características de reacción al fuego de los cables de telecomunicaciones en el interior de las edificaciones, modificación de determinados anexos del Reglamento regulador de las infraestructuras comunes de telecomunicaciones para el acceso a los servicios de telecomunicación en el interior de las edificaciones, aprobado por Real Decreto 346/2011, de 11 de marzo, y modificación de la Orden ITC/1644/2011, de 10 de junio por la que se desarrolla dicho reglamento.

ORDEN 983/2019, de 26 de septiembre, del Ministerio de Economía y Empresa
B.O.E.: 03-OCT-2019

4.4) SEGURIDAD Y SALUD EN LAS OBRAS DE CONSTRUCCIÓN

Disposiciones mínimas de seguridad y de salud en las obras de construcción

REAL DECRETO 1627/1997, de 24 de octubre, del Ministerio de la Presidencia
B.O.E.: 25-OCT-1997

MODIFICADO POR:

Modificación del Real Decreto 1215/1997, de 18 de julio, por el que se establecen las disposiciones mínimas de seguridad y salud para la utilización por los trabajadores de los equipos de trabajo, en materia de trabajos temporales en altura.

REAL DECRETO 2177/2004, de 12 de noviembre, del Ministerio de la Presidencia
B.O.E.: 13-NOV-2004

Modificación del Real Decreto 1627/1997, de 24 de octubre, por el que se establecen las disposiciones mínimas de seguridad y salud en las obras de construcción.

REAL DECRETO 604/2006, de 19 de mayo, del Ministerio de Trabajo y Asuntos Sociales
B.O.E.: 29-MAY-2006

Disposición final tercera del Real Decreto 1109/2007, de 24 de agosto, por el que se desarrolla la Ley 32/2006, de 18 de Octubre, reguladora de la Subcontratación en el Sector de la Construcción

REAL DECRETO 1109/2007, de 24 de agosto, del Ministerio de Trabajo y Asuntos Sociales
B.O.E.: 25-AGO-2007

Modificación del Real Decreto 1627/1997, de 24 de octubre.

REAL DECRETO 337/2010, de 19 de marzo, del Ministerio de Trabajo e Inmigración
B.O.E.: 23-MAR-2010

AFECTADO POR:

Artículo 7 de la Ley 25/2009, de 22 de diciembre, de modificación de diversas leyes para su adaptación a la Ley sobre el libre acceso a las actividades de servicios y su ejercicio

LEY 25/2009, de 22 de diciembre, de Jefatura del Estado
B.O.E.: 23-DIC-2009

DEROGADO EL ART.18 POR:

REAL DECRETO 337/2010, de 19 de marzo, del Ministerio de Trabajo e Inmigración
B.O.E.: 23-MAR-2010

Prevención de Riesgos Laborales

LEY 31/1995, de 8 de noviembre, de la Jefatura del Estado
B.O.E.: 10-NOV-1995

DESARROLLADA POR:

Desarrollo del artículo 24 de la Ley 31/1995 de Prevención de Riesgos Laborales, en materia de coordinación de actividades empresariales

REAL DECRETO 171/2004, de 30 de enero, del Ministerio de Trabajo y Asuntos Sociales

B.O.E.: 31-ENE-2004

Corrección errores: 10-MAR-2004

MODIFICADA POR:

Medidas Fiscales, Administrativas y del Orden Social (Ley de Acompañamiento de los presupuestos de 1999)

LEY 50/1998, de 30 de diciembre, de la Jefatura del Estado

B.O.E.: 31-DIC-1998

Art. 10 de la Ley 39/1999, de Promoción de la conciliación de la vida familiar y laboral de las personas trabajadoras

LEY 39/1999, de 5 de noviembre, de la Jefatura del Estado

B.O.E.: 05-NOV-1999

Reforma del marco normativo de la Prevención de Riesgos Laborales

LEY 54/2003, de 12 de diciembre, de la Jefatura del Estado

B.O.E.: 13-DIC-2003

Disposición adicional cuadragésimo séptima de la Ley 30/2005, de Presupuestos Generales del Estado para el año 2006

LEY 30/2005, de 29 de diciembre, de la Jefatura del Estado

B.O.E.: 30-DIC-2005

Disposición adicional segunda de la Ley 31/2006, sobre implicación de los trabajadores en las sociedades anónimas y cooperativas europeas

LEY 31/2006, de 18 de octubre, de la Jefatura del Estado

B.O.E.: 19-OCT-2006

Disposición adicional duodécima de la Ley 3/2007, para la igualdad de mujeres y hombres

LEY ORGÁNICA 3/2007, de 22 de marzo, de la Jefatura del Estado

B.O.E.: 23-MAR-2007

Artículo 8 y Disposición adicional tercera de la Ley 25/2009, de 22 de diciembre, de modificación de diversas leyes para su adaptación a la Ley sobre el libre acceso a las actividades de servicios y su ejercicio

LEY 25/2009, de 22 de diciembre, de Jefatura del Estado

B.O.E.: 23-DIC-2009

Disposición final sexta de la Ley 32/2010, por la que se establece un sistema específico de protección por cese de actividad de los trabajadores autónomos

LEY 32/2010, de 5 de agosto, de la Jefatura del Estado

B.O.E.: 06-AGO-2010

Artículo 39 de la Ley 14/2013, de apoyo a los emprendedores y su internacionalización

LEY 14/2013, de 27 de septiembre, de la Jefatura del Estado

B.O.E.: 28-SEP-2013

Disposición final primera de la Ley 35/2014, por la que se modifica el texto refundido de la Ley General de la Seguridad Social en relación con el régimen jurídico de las Mutuas de Accidentes de Trabajo y Enfermedades Profesionales de la Seguridad Social

LEY 35/2014, de 26 de diciembre, de la Jefatura del Estado

B.O.E.: 29-DIC-2014

DEROGADOS ALGUNOS ARTÍCULO POR:

Disposición derogatoria única del Texto refundido de la Ley sobre infracciones y sanciones en el Orden Social

REAL DECRETO LEGISLATIVO 5/2000, de 4 de agosto, del Ministerio de Trabajo y Asuntos Sociales

B.O.E.: 08-AGO-2000

Reglamento de los Servicios de Prevención

REAL DECRETO 39/1997, de 17 de enero, del Ministerio de Trabajo y Asuntos Sociales

B.O.E.: 31-ENE-1997

MODIFICADO POR:

Modificación del Reglamento de los Servicios de Prevención

REAL DECRETO 780/1998, de 30 de abril, del Ministerio de Trabajo y Asuntos Sociales

B.O.E.: 1-MAY-1998

Regulación del régimen de funcionamiento de las mutuas de accidentes de trabajo y enfermedades profesionales de la Seguridad Social como servicio de prevención ajeno

REAL DECRETO 688/2005, de 10 de junio, del Ministerio de Trabajo y Asuntos Sociales

B.O.E.: 11-JUN-2005

Modificación del Reglamento de los Servicios de Prevención

REAL DECRETO 604/2006, de 19 de mayo, del Ministerio de Trabajo y Asuntos Sociales

B.O.E.: 29-MAY-2006

Modificación del Reglamento de los Servicios de Prevención

REAL DECRETO 298/2009, de 6 de marzo, del Ministerio de la Presidencia

B.O.E.: 07-MAR-2009

Modificación del Reglamento de los Servicios de Prevención

REAL DECRETO 337/2010, de 19 de marzo, del Ministerio de Trabajo e Inmigración

B.O.E.: 23-MAR-2010

Modificación del Reglamento de los Servicios de Prevención

REAL DECRETO 598/2015, de 3 de julio, del Ministerio de la Presidencia

B.O.E.: 04-JUL-2015

Modificación del Reglamento de los Servicios de Prevención

REAL DECRETO 899/2015, de 9 de octubre, del Ministerio de Empleo y Seguridad Social

B.O.E.: 1-MAY-1998

DEROGADA LA DISPOSICIÓN TRANSITORIA TERCERA POR:

REAL DECRETO 337/2010, de 19 de marzo, del Ministerio de Trabajo e Inmigración

B.O.E.: 23-MAR-2010

DESARROLLADO POR:

Desarrollo del Real Decreto 39/1997, de 17 de enero, en lo referido a la acreditación de entidades especializadas como servicios de prevención, memoria de actividades preventivas y autorización para realizar la actividad de auditoría del sistema de prevención de las empresas

ORDEN 2504/2010, de 20 de septiembre, del Ministerio de Trabajo e Inmigración

B.O.E.: 28-SEP-2010

Corrección errores: 22-OCT-2010

Corrección errores: 18-NOV-2010

MODIFICADA POR:

Modificación de la Orden 2504/2010, de 20 sept

ORDEN 2259/2015, de 22 de octubre

B.O.E.: 30-OCT-2015

Señalización de seguridad en el trabajo

REAL DECRETO 485/1997, de 14 de abril, del Ministerio de Trabajo y Asuntos Sociales
B.O.E.: 23-ABR-1997

MODIFICADO POR:

Modificación del Real Decreto 485/1997

REAL DECRETO 598/2015, de 3 de julio, del Ministerio de la Presidencia
B.O.E.: 04-JUL-2015

Seguridad y Salud en los lugares de trabajo

REAL DECRETO 486/1997, de 14 de abril, del Ministerio de Trabajo y Asuntos Sociales
B.O.E.: 23-ABR-1997

MODIFICADO POR:

Modificación del Real Decreto 1215/1997, de 18 de julio, por el que se establecen las disposiciones mínimas de seguridad y salud para la utilización por los trabajadores de los equipos de trabajo, en materia de trabajos temporales en altura.

REAL DECRETO 2177/2004, de 12 de noviembre, del Ministerio de la Presidencia
B.O.E.: 13-NOV-2004

Manipulación de cargas

REAL DECRETO 487/1997, de 14 de abril, del Ministerio de Trabajo y Asuntos Sociales
B.O.E.: 23-ABR-1997

Utilización de equipos de protección individual

REAL DECRETO 773/1997, de 30 de mayo, del Ministerio de Trabajo y Asuntos Sociales
B.O.E.: 12-JUN-1997
Corrección errores: 18-JUL-1997

MODIFICADO POR:

Modificación del Real Decreto 773/1997, de 30 de mayo

REAL DECRETO 1076/2021, de 7 de diciembre, del Ministerio de la Presidencia, Relaciones con las Cortes y Memoria Democrática
B.O.E.: 08-DIC-2021

Utilización de equipos de trabajo

REAL DECRETO 1215/1997, de 18 de julio, del Ministerio de Trabajo y Asuntos Sociales
B.O.E.: 7-AGO-1997

MODIFICADO POR:

Modificación del Real Decreto 1215/1997, de 18 de julio, por el que se establecen las disposiciones mínimas de seguridad y salud para la utilización por los trabajadores de los equipos de trabajo, en materia de trabajos temporales en altura.

REAL DECRETO 2177/2004, de 12 de noviembre, del Ministerio de la Presidencia
B.O.E.: 13-NOV-2004

Disposiciones mínimas de seguridad y salud aplicables a los trabajos con riesgo de exposición al amianto

REAL DECRETO 396/2006, de 31 de marzo, del Ministerio de la Presidencia
B.O.E.: 11-ABR-2006

Protección de la salud y la seguridad de los trabajadores contra los riesgos relacionados con la exposición a campos electromagnéticos

REAL DECRETO 299/2016, de 22 de julio, del Ministerio de la Presidencia
B.O.E.: 29-JUL-2016

Regulación de la subcontratación

LEY 32/2006, de 18 de Octubre, de Jefatura del Estado

B.O.E.: 19-OCT-2006

DESARROLLADA POR:

Desarrollo de la Ley 32/2006, de 18 de Octubre, reguladora de la Subcontratación en el Sector de la Construcción

REAL DECRETO 1109/2007, de 24 de agosto, del Ministerio de Trabajo y Asuntos Sociales

B.O.E.: 25-AGO-2007

Corrección de errores: 12-SEP-2007

MODIFICADO POR:

Modificación del Real Decreto 1109/2007, de 24 de agosto

REAL DECRETO 327/2009, de 13 de marzo, del Ministerio de Trabajo e Inmigración

B.O.E.: 14-MAR-2009

Modificación del Real Decreto 1109/2007, de 24 de agosto

REAL DECRETO 337/2010, de 19 de marzo, del Ministerio de Trabajo e Inmigración

B.O.E.: 23-MAR-2010

MODIFICADA POR:

Artículo 16 de la Ley 25/2009, de 22 de diciembre, de modificación de diversas leyes para su adaptación a la Ley sobre el libre acceso a las actividades de servicios y su ejercicio

LEY 25/2009, de 22 de diciembre, de Jefatura del Estado

B.O.E.: 23-DIC-2009

4.5) SEGURIDAD DE UTILIZACIÓN

DB-SUA-Seguridad de utilización y accesibilidad

REAL DECRETO 173/2010, de 19 de febrero, del Ministerio de Vivienda

B.O.E.: 11-MAR-2010

5) BARRERAS ARQUITECTÓNICAS

5.1) BARRERAS ARQUITECTÓNICAS

Real Decreto por el que se aprueban las condiciones básicas de accesibilidad y no discriminación de las personas con discapacidad para el acceso y utilización de los espacios públicos urbanizados y edificaciones.

REAL DECRETO 505/2007, de 20 de abril, del Ministerio de la Presidencia

B.O.E.: 11-MAY-2007

MODIFICADO POR:

La Disposición final primera de la modificación del Real Decreto 314/2006, de 17 de marzo, en materia de accesibilidad y no discriminación de las personas con discapacidad

REAL DECRETO 173/2010, de 19 de febrero, del Ministerio de Vivienda

B.O.E.: 11-MAR-2010

DESARROLLADO POR:

Desarrollo del documento técnico de condiciones básicas de accesibilidad y no discriminación para el acceso y utilización de los espacios públicos urbanizados

Orden 851/2021, de 23 de julio, del Ministerio de Transportes, Movilidad y Agenda Urbana

B.O.E.: 06-AGO-2021

DB-SUA-Seguridad de utilización y accesibilidad (Capítulo SUA-9)

REAL DECRETO 173/2010, de 19 de febrero, del Ministerio de Vivienda

B.O.E.: 11-MAR-2010

Texto Refundido de la Ley General de derechos de las personas con discapacidad y de su inclusión social

REAL DECRETO LEGISLATIVO 1/2013, de 29 de noviembre, del Ministerio de Sanidad, Servicios Sociales e Igualdad
B.O.E.: 3-DIC-2013

MODIFICADO POR:

Disposición final segunda de la Ley 12/2015, de 24 de junio

LEY 12/2015, de 24 de junio, de Jefatura del Estado
B.O.E.: 25-JUN-2015

Disposición final decimocuarta de la Ley 9/2017, de 8 de noviembre, de Contratos del Sector Público

LEY 9/2017, de 8 de noviembre, de Jefatura del Estado
B.O.E.: 9-NOV-2017

6) VARIOS

6.1) INSTRUCCIONES Y PLIEGOS DE RECEPCIÓN

Instrucción para la recepción de cementos "RC-16"

REAL DECRETO 256/2016, de 10 de junio, del Ministerio de la Presidencia
B.O.E.: 25-JUN-2016
Corrección errores: B.O.E.: 27-OCT-2017

Ampliación de los anexos I, II y III de la Orden de 29 de noviembre de 2001, por la que se publican las referencias a las normas UNE que son transposición de normas armonizadas, así como el período de coexistencia y la entrada en vigor del marcado CE relativo a varias familias de productos de construcción

Resolución de 6 de abril de 2017, de la Dirección General de Industria y de la Pequeña y Mediana Empresa
B.O.E.: 28-ABR-2017

6.2) MEDIO AMBIENTE

Reglamento de actividades molestas, insalubres, nocivas y peligrosas

DECRETO 2414/1961, de 30 de noviembre, de Presidencia de Gobierno
B.O.E.: 7-DIC-1961
Corrección errores: 7-MAR-1962

MODIFICADO POR:

Modificación de determinados artículos del Reglamento de Actividades molestas, insalubres, nocivas y peligrosas.

REAL DECRETO 3494/1964, de 5 de noviembre, de Presidencia del Gobierno
B.O.E.: 06-NOV-1964

DEROGADOS el segundo párrafo del artículo 18 y el Anexo 2 por:

Protección de la salud y seguridad de los trabajadores contra los riesgos relacionados con los agentes químicos durante el trabajo

REAL DECRETO 374/2001, de 6 de abril, del Ministerio de la Presidencia
B.O.E.: 1-MAY-2001

DEROGADO por:

Calidad del aire y protección de la atmósfera

LEY 34/2007, de 15 de noviembre, de Jefatura del Estado
B.O.E.: 16-NOV-2007

MODIFICADA LA DISPOSICIÓN DEROGATORIA ÚNICA POR:

Modificación de la Ley 26/2007, de 23 de octubre, de responsabilidad medioambiental.

LEY 11/2014, de 3 de julio, de Jefatura del Estado

B.O.E.: 04-JUL-2014

Instrucciones complementarias para la aplicación del Reglamento de actividades molestas, insalubres, nocivas y peligrosas

ORDEN de 15 de marzo de 1963, del Ministerio de la Gobernación

B.O.E.: 2-ABR-1963

MODIFICADA POR:

Modificación del artículo sexto de la Instrucción de 15 de marzo de 1963, complementaria del Reglamento de Actividades Molestas, Insalubres, Nocivas y Peligrosas de 30 de noviembre de 1961.

ORDEN de 25 de octubre de 1965 del Ministerio de la Gobernación

B.O.E.: 10-NOV-1965

Ruido

LEY 37/2003, de 17 de noviembre, de Jefatura del Estado

B.O.E.: 18-NOV-2003

DESARROLLADA POR:

Desarrollo de la Ley 37/2003, de 17 de noviembre, del ruido, en lo referente a la evaluación y gestión del ruido ambiental.

REAL DECRETO 1513/2005, de 16 de diciembre, del Ministerio de la Presidencia

B.O.E.: 17-DIC-2005

MODIFICADO POR:

Modificación del Real Decreto 1513/2005, de 16 de diciembre, por el que se desarrolla la Ley 37/2003, de 17 de noviembre, del ruido.

Disposición final primera del REAL DECRETO 1367/2007, de 19 de octubre, del Ministerio de la Presidencia

B.O.E.: 23-OCT-2007

Modificación del Anexo III del Real Decreto 1513/2005, de 16 de diciembre, por el que se desarrolla la Ley 37/2003, de 17 de noviembre, del ruido.

Orden PCM/542/2021, de 31 de mayo, del Ministerio de la Presidencia, Relaciones con las Cortes y Memoria Democrática

B.O.E.: 3-JUN-2021

Desarrollo de la Ley 37/2003, de 17 de noviembre, del ruido, en lo referente a zonificación acústica, objetivos de calidad y emisiones acústicas.

REAL DECRETO 1367/2007, de 19 de octubre, del Ministerio de la Presidencia

B.O.E.: 23-OCT-2007

MODIFICADO POR:

Modificación del Real Decreto 1367/2007, de 19 de octubre, por el que se desarrolla la Ley 37/2003, de 17 de noviembre, del ruido, en lo referente a zonificación acústica, objetivos de calidad y emisiones acústicas .

REAL DECRETO 1038/2012, de 6 de julio, del Ministerio de la Presidencia

B.O.E.: 26-JUL-2012

MODIFICADA POR:

Medidas de apoyo a los deudores hipotecarios, de control del gasto público y cancelación de deudas con empresas autónomas contraídas por las entidades locales, de fomento de la actividad empresarial e impulso de la rehabilitación y de simplificación administrativa. (Art.31)

REAL DECRETO-LEY 8/2011, de 1 de julio, de Jefatura del Estado

B.O.E.: 7-JUL-2011

Corrección errores: B.O.E.: 13-JUL-2011

Regulación de la producción y gestión de los residuos de construcción y demolición

REAL DECRETO 105/2008, de 1 de febrero, del Ministerio de la Presidencia

B.O.E.: 13-FEB-2008

Evaluación ambiental

LEY 21/2013, de 9 de diciembre, de Jefatura del Estado

B.O.E.: 11-DIC-2013

MODIFICADA POR:

Modificación de la Ley 21/2013, de 9 de diciembre de evaluación ambiental

LEY 9/2018, de 5 de diciembre, de Jefatura del Estado

B.O.E.: 06-DIC-2018

Protección frente a la exposición al radón

Código Técnico de la Edificación. DB-HS6

REAL DECRETO 732/2019, de 20 de diciembre, del Ministerio de Fomento

B.O.E.: 27-DIC-2019

6.3) OTROS

Ley del Servicio Postal Universal, de los derechos de los usuarios y del mercado postal

LEY 43/2010, de 30 de diciembre, de Jefatura del Estado

B.O.E.: 31-DIC-2010

MODIFICADA POR:

Presupuestos Generales del Estado para el año 2013

LEY 17/2012, de 27 de diciembre, de Jefatura del Estado

B.O.E.: 28-DIC-2012

ANEXO 1:

COMUNIDAD DE MADRID

0) NORMAS DE CARÁCTER GENERAL

Medidas para la calidad de la edificación

LEY 2/1999, de 17 de marzo, de la Presidencia de la Comunidad de Madrid

B.O.C.M.: 29-MAR-1999

Regulación del Libro del Edificio

DECRETO 349/1999, de 30 de diciembre, de la Consejería de Obras Públicas, Urbanismo y Transportes de la Comunidad de Madrid

B.O.C.M.: 14-ENE-2000

1) INSTALACIONES

Condiciones de las instalaciones de gas en locales destinados a usos domésticos, colectivos o comerciales y en particular, requisitos adicionales sobre la instalación de aparatos de calefacción, agua caliente sanitaria, o mixto, y conductos de evacuación de productos de la combustión.

ORDEN 2910/1995, de 11 de diciembre, de la Consejería de Economía y Empleo de la Comunidad de Madrid

B.O.C.M.: 21-DIC-1995

AMPLIADA POR:

Ampliación del plazo de la disposición final 2ª de la orden de 11 de diciembre de 1995 sobre condiciones de las instalaciones en locales destinados a usos domésticos, colectivos o comerciales y, en particular, requisitos adicionales sobre la instalación de aparatos de calefacción, agua caliente sanitaria o mixto, y conductos de evacuación de productos de la combustión

ORDEN 454/1996, de 23 de enero, de la Consejería de Economía y Empleo de la C. de Madrid.

B.O.C.M.: 29-ENE-1996

2) BARRERAS ARQUITECTÓNICAS

Promoción de la accesibilidad y supresión de barreras arquitectónicas.

LEY 8/1993, de 22 de junio, de la Presidencia de la Comunidad de Madrid

B.O.E.: 25-AGO-1993

Corrección errores: 21-SEP-1993

MODIFICADA POR:

Modificación de la Composición del Consejo para la promoción de la accesibilidad y la supresión de barreras, previsto en el artículo 46.2 de la Ley 8/1993, de 22 de junio

LEY 10/1996, de 29 de noviembre, de la Presidencia de la Comunidad de Madrid

B.O.C.M.: 28-MAR-1997

Modificación de determinadas especificaciones técnicas de la Ley 8/1993, de 22 de junio, de promoción de la accesibilidad y supresión de barreras arquitectónicas

DECRETO 138/1998, de 23 de julio, de la Consejería de Presidencia de la Comunidad de Madrid

B.O.C.M.: 30-JUL-1998

Medidas fiscales y administrativas

LEY 24/1999, de 27 de diciembre, de la Presidencia de la Comunidad de Madrid

B.O.E.: 25-FEB-2000

Medidas fiscales y administrativas

LEY 14/2001, de 26 de diciembre, de la Presidencia de la Comunidad de Madrid

B.O.E.: 5-MAR-2002

Reglamento Técnico de Desarrollo en Materia de Promoción de la Accesibilidad y Supresión de Barreras Arquitectónicas

Decreto 13/2007, de 15 de marzo, del Consejo de Gobierno

B.O.C.M.: 24-ABR-2007

DEROGADAS LAS NORMAS TÉCNICAS CONTENIDAS EN LA NORMA 1, APARTADO 1.2.2.1 POR:

Establecimiento de los parámetros exigibles a los ascensores en las edificaciones para que reúnan la condición de accesibles en el ámbito de la Comunidad de Madrid

ORDEN de 7 de febrero de 2014, de la Consejería de Transportes, Infraestructuras y Vivienda de la Comunidad de Madrid

B.O.C.M.: 13-FEB-2014

MODIFICADA LA NORMA TÉCNICA 2 POR:

Modificación de la Norma Técnica 2, aprobada por el Decreto 13/2007, de 15 de marzo, que regula el Reglamento Técnico de Desarrollo en materia de Promoción de la Accesibilidad y Supresión de Barreras Arquitectónicas

ORDEN de 20 de enero de 2020, de la Consejería de Vivienda y Administración Local de la Comunidad de Madrid

B.O.C.M.: 31-ENE-2020

Reglamento de desarrollo del régimen sancionador en materia de promoción de la accesibilidad y supresión de barreras arquitectónicas.

DECRETO 71/1999, de 20 de mayo, de la Consejería de Presidencia de la Comunidad de Madrid
B.O.C.M.: 28-MAY-1999

3) MEDIO AMBIENTE

Evaluación ambiental

LEY 2/2002, de 19 de junio, de la Presidencia de la Comunidad de Madrid
B.O.E.: 24-JUL-2002
B.O.C.M. 1-JUL-2002

DEROGADA A EXCEPCIÓN DEL TÍTULO IV "EVALUACIÓN AMBIENTAL DE ACTIVIDADES", LOS ARTÍCULOS 49, 50 Y 72, LA DISPOSICIÓN ADICIONAL SÉPTIMA Y EL ANEXO QUINTO, POR:

Medidas fiscales y administrativas

LEY 4/2014, de 22 de diciembre de 2014
B.O.C.M.: 29-DIC-2014

MODIFICADA POR:

Art. 21 de la Ley 2/2004, de 31 de mayo, de Medidas Fiscales y administrativas

B.O.C.M.: 1-JUN-2004

Art. 20 de la Ley 3/2008, de 29 de diciembre, de Medidas Fiscales y administrativas

B.O.C.M.: 30-DIC-2008

Art. 16 de la Ley 9/2015, de 28 de diciembre, de Medidas Fiscales y administrativas

B.O.C.M.: 31-DIC-2015

Regulación de la gestión de los residuos de construcción y demolición en la Comunidad de Madrid

ORDEN 2726/2009, de 16 de julio, de la Consejería de Medio Ambiente de la Comunidad de Madrid
B.O.C.M.: 7-AGO-2009

4) ANDAMIOS

Requisitos mínimos exigibles para el montaje, uso, mantenimiento y conservación de los andamios tubulares utilizados en las obras de construcción

ORDEN 2988/1988, de 30 de junio, de la Consejería de Economía y Empleo de la Comunidad de Madrid
B.O.C.M.: 14-JUL-1998

Madrid, 1 de Abril de 2025

LA ARQUITECTA

ELENA LAUDELINA



CUMPLIMIENTO CTE

DB SI	SEGURIDAD EN CASO DE INCENDIO
DB SUA	SEGURIDAD DE UTILIZACIÓN Y ACCESIBILIDAD
DB HS	SALUBRIDAD
DB HR	PROTECCIÓN FRENTE AL RUIDO
DB HE	AHORRO DE ENERGÍA

DB SI

SEGURIDAD EN CASO DE INCENDIO

El objetivo del requisito básico "Seguridad en caso de Incendio" consiste en reducir a límites aceptables el riesgo de que los usuarios de un edificio sufran daños derivados de un incendio de origen accidental, como consecuencia de las características del proyecto y construcción del edificio, así como de su mantenimiento y uso previsto (Artículo 11 de la Parte I de CTE).

Por ello, los elementos de protección, las diversas soluciones constructivas que se adopten y las instalaciones previstas, no podrán modificarse, ya que quedarían afectadas las exigencias básicas de seguridad en caso de incendio.

La puesta en funcionamiento de las instalaciones previstas requiere la presentación, ante el órgano competente de la Comunidad Autónoma, del certificado de la empresa instaladora firmado por un técnico titulado competente de su plantilla (Art. 18 del RIPCI).

Conforme al apartado III Criterios generales de aplicación:

6. *En las obras de reforma en las que se mantenga el uso, este DB debe aplicarse a los elementos del edificio modificados por la reforma, siempre que ello suponga una mayor adecuación a las condiciones de seguridad establecidas en este DB.*

Por lo tanto, sólo se aplicará el DB SI a los elementos del edificio modificados por la reforma.

7. *Si la reforma altera la ocupación o su distribución con respecto a los elementos de evacuación, la aplicación de este DB debe afectar también a éstos. Si la reforma afecta a elementos constructivos que deban servir de soporte a las instalaciones de protección contra incendios, o a zonas por las que discurren sus componentes, dichas instalaciones deben adecuarse a lo establecido en este DB.*

La reforma planteada no altera la ocupación ni la distribución con respecto a los elementos de evacuación. Tampoco afecta a elementos constructivos que sirvan de soporte a las instalaciones de protección contra incendios o zonas por las que discurren sus componentes.

8. *En todo caso, las obras de reforma no podrán menoscabar las condiciones de seguridad preexistentes, cuando éstas sean menos estrictas que las contempladas en este DB.*

La reforma no menoscaba las condiciones de seguridad preexistentes.

SI 1. PROPAGACIÓN INTERIOR

Exigencia básica SI 1: Se limitará el riesgo de propagación del incendio por el interior del edificio.

Por las características de la reforma los siguientes puntos no son de aplicación:

1. Compartimentación en sectores de incendios

No se modifican los sectores de incendio existentes

2. Locales y zonas de riesgo especial

No se crean ni se interviene en locales o zonas de riesgo especial

3. Espacios ocultos. Pasos de instalaciones a través de elementos de compartimentación

No se interviene en la compartimentación contra incendios de los espacios ocupables ni en sus espacios ocultos.

La reforma no plantea trazados de instalaciones que atraviesen elementos de compartimentación de incendios

Sí será de aplicación:

4. Reacción al fuego de elementos constructivos, decorativos y de mobiliario

Los materiales de construcción y revestimientos interiores de la reforma planteada serán en su mayoría piezas de arcilla cocida, materiales pétreos, cerámicos, vidrios, morteros, hormigones y yesos; materiales de clase A1 y A1FL conforme al R.D. 312/2005 sin necesidad de ensayo.

Los elementos constructivos cumplen las condiciones de reacción al fuego que se establecen en la tabla 4.1., superándose el 5% de las superficies totales del conjunto de las paredes, del conjunto de los techos o del conjunto de los suelos del recinto considerado:

Situación del elemento	Revestimientos			
	De techos y paredes		De suelos	
	Elemento	Clasificación	Elemento	Clasificación
Zonas ocupables (permanencia y circulación)	Tabiquería cerámica, enfoscado y pintura plástica lisa.	Mínimo C-s2,d0	No se interviene en los suelos.	Mínimo E _{FL}
	Revestimiento de azulejo cerámico			
	Falso techo modular de placas de fibra mineral con aislamiento acústico. Fajeado de placa de yeso perimetral.			

Todos los elementos constructivos compuestos tienen en su cara expuesta al fuego una resistencia al fuego superior a EI 30.

Las condiciones de reacción al fuego de los componentes de las instalaciones eléctricas (cables, tubos, bandejas, regletas, armarios, etc.) se regulan en su reglamentación específica.

La justificación de que la reacción al fuego de los elementos constructivos empleados cumple las condiciones exigidas, se realizará mediante el marcado CE. Para los productos sin marcado CE la justificación se realizará mediante Certificado de ensayo y clasificación

conforme a la norma UNE EN 13501-1:2002, suscrito por un laboratorio acreditado por ENAC, y con una antigüedad no superior a 5 años en el momento de su recepción en obra por la Dirección Facultativa.

No existen elementos textiles de cubierta integrados en el edificio, por lo que no se requiere ninguna condición.

SI 2. PROPAGACIÓN EXTERIOR

Exigencia básica SI 2: Se limitará el riesgo de propagación del incendio por el exterior, tanto por el edificio considerado como a otros edificios.

Medianería y fachadas

No se interviene en medianerías ni fachadas.

Cubiertas

No se modifica la composición de la cubierta, simplemente se limpia y reparan posibles daños.

SI 3. EVACUACIÓN DE OCUPANTES

La reforma planteada no altera la ocupación ni la distribución con respecto a los elementos de evacuación, no se modifican las salidas ni los recorridos de evacuación. No se modifican por lo tanto las condiciones de evacuación no siendo esta sección de aplicación.

SI 4. DOTACIÓN DE INSTALACIONES DE PROTECCIÓN CONTRA INCENDIOS

La reforma planteada no altera la ocupación ni la distribución con respecto a los elementos de evacuación, ni menoscaba las condiciones de seguridad preexistentes, por lo que esta sección no es de aplicación.

SI 5. INTERVENCIÓN DE LOS BOMBEROS

La reforma planteada no modifica las condiciones de aproximación y entorno así como las de accesibilidad por fachada por lo que esta sección no es de aplicación.

SI 6. RESISTENCIA AL FUEGO DE LA ESTRUCTURA

La reforma planteada no modifica la estructura del edificio, por lo que esta sección no es de aplicación.

Elementos estructurales secundarios

Los elementos estructurales secundarios, no precisan cumplir ninguna exigencia de resistencia al fuego ya que no comprometen la estabilidad global, la evacuación o la compartimentación en sectores de incendios.

DB SUA

SEGURIDAD DE UTILIZACIÓN Y ACCESIBILIDAD

El objetivo del requisito básico "Seguridad de utilización" consiste en reducir a límites aceptables el riesgo de que los usuarios sufran daños inmediatos durante el uso previsto de los edificios, como consecuencia de sus características de diseño, construcción y mantenimiento (Artículo 12 de la Parte I de CTE).

El cumplimiento del Documento Básico de "Seguridad de utilización" en edificios de nueva construcción, se acredita mediante el cumplimiento de las 9 exigencias básicas SUA.

Por ello, los elementos de seguridad y protección, las diversas soluciones constructivas que se adopten y las instalaciones previstas, no podrán modificarse, ya que quedarían afectadas las exigencias básicas de utilización.

Conforme al apartado III Criterios generales de aplicación:

1. *En las obras de reforma en las que se mantenga el uso, este DB debe aplicarse a los elementos del edificio modificados por la reforma, siempre que ello suponga una mayor adecuación a las condiciones de seguridad de utilización y accesibilidad establecidas en este DB.*

Por lo tanto, sólo se aplicará el DB SUA a los elementos del edificio modificados por la reforma.

2. *En todo caso, las obras de reforma no podrán menoscabar las condiciones de seguridad de utilización y accesibilidad preexistentes, cuando éstas sean menos estrictas que las contempladas en este DB.*

La reforma no menoscaba las condiciones de seguridad de utilización y accesibilidad preexistentes.

SUA 1. SEGURIDAD FRENTE AL RIESGO DE CAÍDAS

EXIGENCIA BÁSICA SUA 1: Se limitará el riesgo de que los usuarios sufran caídas, para lo cual los suelos serán adecuados para favorecer que las personas no resbalen, tropiecen o se dificulte la movilidad. Así mismo se limitará el riesgo de caídas en huecos, en cambios de nivel y en escaleras y rampas, facilitándose la limpieza de los acristalamientos exteriores en condiciones de seguridad.

SUA 1.1. RESBALADICIDAD DE LOS SUELOS

La reforma planteada no interviene en los suelos del edificio, por lo que esta sección no es de aplicación.

SUA 1.2. DISCONTINUIDADES EN EL PAVIMENTO

La reforma planteada no interviene en los suelos del edificio, por lo que esta sección no es de aplicación.

SUA 1.3. Desniveles

Protección de los desniveles

La única zona del interior de los edificios afectada por la reforma donde existe un desnivel mayor de 550 mm es en las carpinterías exteriores (ventanas) de las aulas. Por ello se diseñan con una parte móvil superior y una fija inferior. La barrera de protección será por tanto de 1,10 m desde el suelo superando el mínimo exigido por la norma, (900 mm, mínimo exigido por la norma).

SUA 1.4. Escaleras y rampas

SUA 1.4.2. Escaleras de uso general

La reforma planteada no interviene en el diseño de las escaleras existentes ni en sus acabados, por lo que esta sección no es de aplicación.

SUA 1.4.3. Rampas

La reforma planteada no interviene en el diseño de las rampas existentes ni en sus acabados, por lo que esta sección no es de aplicación.

SUA 1.5. Limpieza de los acristalamientos exteriores

Solo aplicable en uso Residencial Vivienda

SUA 2. SEGURIDAD FRENTE AL RIESGO DE IMPACTO O ATRAPAMIENTO

Exigencia básica SUA 2: Se limitará el riesgo de que los usuarios puedan sufrir impacto o atrapamiento con elementos fijos o practicables del edificio.

SUA 2.1. Impacto

Impacto con elementos fijos

La altura libre de paso en las zonas de circulación afectadas por la reforma es siempre superior a los 2,20 metros mínimos exigidos por la norma.

En los umbrales de las puertas la altura libre es de 2,10 metros en el caso más desfavorable (mínimo exigido por la norma)

En zonas de circulación afectadas por la reforma, las paredes carecen de elementos salientes que no arranquen del suelo, que vuelen más de 15 cm en la zona de altura comprendida entre 15 cm y 2,20 m medida a partir del suelo y que presenten riesgo de impacto.

Impacto con elementos practicables

No procede

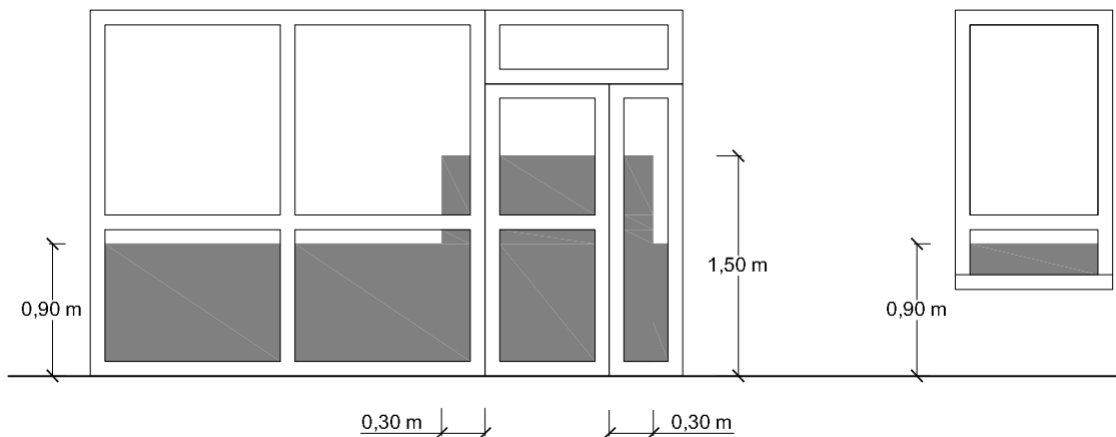
Impacto con elementos frágiles

Los vidrios existentes en las áreas con riesgo de impacto, siendo la diferencia de cotas a ambos lados de la superficie acristalada inferior a 55 cm, tendrán una clasificación de prestaciones X(Y)Z determinada según la norma UNE EN 12600:2003: X: 1, 2 ó 3

Y: B o C

Z: cualquiera

Identificación de áreas con riesgo de impacto:

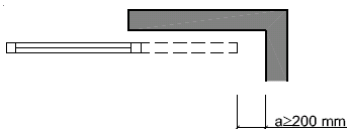


Las partes vidriadas de puertas, dispondrán de un acristalamiento laminado o templado que resista sin romper un impacto nivel 2.

Impacto con elementos insuficientemente perceptibles

No procede

SUA 2.2. Atrapamiento



Los elementos de apertura y cierre automáticos dispondrán de dispositivos de protección adecuados al tipo de accionamiento y cumplirán con las especificaciones técnicas propias.

SUA 3. SEGURIDAD FRENTE AL RIESGO DE IMPACTO O APRISIONAMIENTO

Exigencia básica SUA 3: Se limitará el riesgo de que los usuarios puedan quedar accidentalmente aprisionados en recintos.

SUA 3.1. Aprisionamiento

Las puertas de los aseos dispondrán de un sistema de desbloqueo desde el exterior. Dichos recintos tienen su iluminación controlada por detector de presencia.

La fuerza de apertura de las puertas de salida es de 140 N, como máximo, excepto en las situadas en itinerarios accesibles, en las que se aplica lo establecido en la definición de los mismos en el anejo A Terminología (como máximo 25 N, en general, 65 N cuando sean resistentes al fuego).

Para determinar la fuerza de maniobra de apertura y cierre de las puertas de maniobra manual batientes/pivotantes y deslizantes equipadas con pestillos de media vuelta y destinadas a ser utilizadas por peatones (excluidas puertas con sistema de cierre automático y puertas equipadas con herrajes especiales, como por ejemplo los dispositivos de salida de emergencia) se empleará el método de ensayo especificado en la norma UNE-EN 12046-2:2000.

SUA 4. SEGURIDAD FRENTE AL RIESGO CAUSADO POR ILUMINACIÓN INADECUADA

Exigencia básica SUA 4: Se limitará el riesgo de daños a las personas como consecuencia de una iluminación inadecuada en zonas de circulación de los edificios, tanto interiores como exteriores, incluso en caso de emergencia o de fallo del alumbrado normal.

SUA 4.1. Alumbrado normal en zonas de circulación

En las zonas afectadas por la reforma, la instalación de alumbrado es capaz de proporcionar una iluminancia mínima de 100 lux en zonas interiores, medida a nivel del suelo.

El factor de uniformidad media será del 40% como mínimo.

SUA 4.2. Alumbrado de emergencia

La reforma planteada no interviene en el alumbrado de emergencia ya que no se crean espacios nuevos ni itinerarios, por lo que esta sección no es de aplicación.

SUA 5. SEGURIDAD FRENTE AL RIESGO CAUSADO POR SITUACIONES DE ALTA OCUPACIÓN

Exigencia básica SUA 5: Se limitará el riesgo derivado de situaciones con alta ocupación facilitando la circulación de las personas y la sectorización con elementos de protección y contención en previsión del riesgo de aplastamiento.

No es de aplicación para el uso Docente que nos ocupa.

SUA 6. SEGURIDAD FRENTE AL RIESGO DE AHOGAMIENTO

Exigencia básica SUA 6: Se limitará el riesgo de caídas que puedan derivar en ahogamiento en piscinas, depósitos, pozos y similares mediante elementos que restrinjan el acceso.

SUA 6.1. Piscinas

No es de aplicación al no disponer de piscina

SUA 6.2. Pozos y depósitos

Los depósitos y conducciones no están abiertos y por lo tanto no presentan riesgo de ahogamiento. Además, cuentan con tapas o rejillas, con la suficiente rigidez y resistencia, así como cierres que impidan su apertura por personal no autorizado.

SUA 7. SEGURIDAD FRENTE AL RIESGO CAUSADO POR VEHÍCULOS EN MOVIMIENTO

Exigencia básica SUA 7: Se limitará el riesgo causado por vehículos en movimiento atendiendo a los tipos de pavimento y la señalización y protección de las zonas de circulación rodada y de las personas.

No es de aplicación al no modificar el proyecto las zonas en las que se prevé el paso de vehículos en movimiento.

SUA 8. SEGURIDAD FRENTE AL RIESGO CAUSADO POR LA ACCIÓN DEL RAYO

Exigencia básica SUA 8: Se limitará el riesgo de electrocución y de incendio causado por la acción del rayo, mediante instalaciones adecuadas de protección contra el rayo.

No se modifican las instalaciones existentes de protección contra el rayo, ninguna de las características que influyen en su cálculo.

SUA 9. ACCESIBILIDAD (según L8/1993 y D13/2007)

Exigencia básica SUA 9: Se facilitará el acceso y la utilización no discriminatoria, independiente y segura de los edificios a las personas con discapacidad.

No es de aplicación al no modificar el proyecto los accesos ni salidas desde el centro.

DB HS

SALUBRIDAD

El objetivo del requisito básico "Higiene, salud y protección del medio ambiente", tratado en adelante bajo el término salubridad, consiste en reducir a límites aceptables el riesgo de que los usuarios, dentro de los edificios y en condiciones normales de utilización, padezcan molestias o enfermedades, así como el riesgo de que los edificios se deterioren y de que deterioren el medio ambiente en su entorno inmediato, como consecuencia de las características de su proyecto, construcción, uso y mantenimiento (Artículo 13 de la Parte I de CTE).

El ámbito de aplicación del DB se especifica para cada sección de las que se compone el mismo. Será de obligado cumplimiento la sección HS1, HS4 y HS5. Para el HS2 y HS3 se especifica que se exigirá la conformidad con las exigencias básicas adoptando criterios análogos que caractericen los establecidos en dichas secciones.

Por ello, los elementos de protección, las diversas soluciones constructivas que se adopten y las instalaciones previstas, no podrán modificarse, ya que quedarían afectadas las exigencias básicas de salubridad.

HS 1. PROTECCIÓN FRENTE A LA HUMEDAD

Exigencia básica HS 1: Se limitará el riesgo previsible de presencia inadecuada de agua o humedad en el interior de los edificios y en sus cerramientos como consecuencia del agua procedente de precipitaciones atmosféricas, de escorrentías, del terreno o de condensaciones, disponiendo medios que impidan su penetración o, en su caso permitan su evacuación sin producción de daños.

Esta sección del DB HS no es de aplicación puesto que no se modifican los elementos constructivos de la envolvente del edificio.

HS 2. RECOGIDA Y EVACUACIÓN DE RESIDUOS

Exigencia básica HS 2: Los edificios dispondrán de espacios y medios para extraer los residuos ordinarios generados en ellos de forma acorde con el sistema público de recogida de tal manera que se facilite la adecuada separación en origen de dichos residuos, la recogida selectiva de los mismos y su posterior gestión.

Los residuos serán almacenados y extraídos por el mismo procedimiento ya existente usado en el colegio.

Deben realizarse las siguientes operaciones de mantenimiento:

Limpieza de los contenedores:	3 días
Desinfección de los contenedores:	1.5 meses
Limpieza del suelo del almacén:	1 día
Lavado con manguera del suelo del almacén:	2 semanas
Limpieza de las paredes, puertas, ventanas, etc.:	4 semanas
Limpieza general de las paredes y techos del almacén, incluidos los elementos del sistema de ventilación, las luminarias, etc:	6 meses
Desinfección, desinsectación y desratización del almacén de contenedores:	1.5 meses

HS 3. CALIDAD DEL AIRE INTERIOR

Exigencia básica HS 3:

1. Los edificios dispondrán de medios para que sus recintos se puedan ventilar adecuadamente, eliminando los contaminantes que se produzcan de forma habitual durante el uso normal de los edificios, de forma que se aporte un caudal suficiente de aire exterior y se garantice la extracción y expulsión del aire viciado por los contaminantes.
2. Para limitar el riesgo de contaminación del aire interior de los edificios y del entorno exterior en fachadas y patios, la evacuación de productos de combustión de las instalaciones térmicas se producirá, con carácter general, por la cubierta del edificio, con independencia del tipo de combustible y del aparato que se utilice, de acuerdo con la reglamentación específica sobre instalaciones térmicas.

De acuerdo con HS3, 1.1 para locales de cualquier otro tipo se considera que se cumplen las exigencias básicas si se observan las condiciones establecidas en el RITE.

Según el RITE: Artículo 2. Ámbito de aplicación

Apartado 2. El RITE se aplicará a las instalaciones térmicas en los edificios de nueva construcción y a las instalaciones térmicas en los edificios construidos, en lo relativo a su reforma, mantenimiento, uso e inspección, con las limitaciones que en el mismo se determinan.

Apartado 3. Se entenderá por reforma de una instalación térmica todo cambio que se efectúe en ella y que suponga una modificación del proyecto o memoria técnica con el que fue ejecutada y registrada. En tal sentido, se consideran reformas las que estén comprendidas en alguno de los siguientes casos:

- a) La incorporación de nuevos subsistemas de climatización o de producción de agua caliente sanitaria o la modificación de los existentes.
- b) La sustitución por otro de diferentes características o ampliación del número de equipos generadores de calor o de frío.
- c) El cambio del tipo de energía utilizada o la incorporación de energías renovables.
- d) El cambio de uso previsto del edificio.

Al no encontrarnos en ninguno de los casos anteriores, se considera que este apartado no es de aplicación.

HS 4. SUMINISTRO DE AGUA

Exigencia básica HS 4: Los edificios dispondrán de medios adecuados para suministrar al equipamiento higiénico previsto de agua apta para el consumo de forma sostenible, aportando caudales suficientes para su funcionamiento, sin alteración de las propiedades de aptitud para el consumo e impidiendo los posibles retornos que puedan contaminar la red, incorporando medios que permitan el ahorro y el control del caudal del agua.

Los equipos de producción de agua caliente dotados de sistemas de acumulación y los puntos terminales de utilización tendrán unas características tales que eviten el desarrollo de gérmenes patógenos.

Esta sección del DB HS no es de aplicación puesto que no se modifican la instalación de suministro de agua.

HS 5. EVACUACIÓN DE AGUAS RESIDUALES

Exigencia básica HS 5: Los edificios dispondrán de medios adecuados para extraer las aguas residuales generadas en ellos de forma independiente o conjunta con las precipitaciones atmosféricas y con las escorrentías.

Esta sección del DB HS no es de aplicación puesto que no se modifican la instalación de evacuación de aguas residuales.

HS 6. PROTECCIÓN FRENTE EXPOSICIÓN RADÓN

COMUNIDAD	Madrid, Comunidad de
PROVINCIA	Madrid
POBLACIÓN	Madrid
ZONA	0

DESCRIPCIÓN DE LA ZONA

La zona 0 comprende zonas de baja exhalación de radón, bien por la escasa actividad de radón en el terreno, bien por una baja permeabilidad del mismo o bien por la combinación de ambas. Se entiende que la cantidad de radón que alcanza la superficie es baja y que por tanto no es necesario prever técnicas de protección.

CUMPLIMIENTO DE LA EXIGENCIA

Para verificar el cumplimiento del nivel de referencia en los edificios ubicados en los términos municipales incluidos en el apéndice B del DB HS-6, en función de la zona a la que pertenezca el municipio deberán implementarse las siguientes soluciones, u otras que proporcionen un nivel de protección análogo o superior.

En el caso de zona 0 no es necesario disponer de ningún sistema de protección.

No procede para este proyecto el cumplimiento de la Ordenanza de Protección de la Salubridad Pública en la Ciudad de Madrid. ANM 2014/23

DB HR

PROTECCIÓN FRENTE AL RUIDO

El objetivo del requisito básico "Protección frente al ruido" consiste en limitar, dentro de los edificios y en condiciones normales de utilización, el riesgo de molestias o enfermedades que el ruido pueda producir a los usuarios como consecuencia de las características de su proyecto, construcción, uso y mantenimiento.

Para satisfacer este objetivo, los edificios se proyectarán, construirán y mantendrán de tal forma que los elementos constructivos que conforman sus recintos tengan unas características acústicas adecuadas para reducir la transmisión del ruido aéreo, del ruido de impactos y del ruido y vibraciones de las instalaciones propias del edificio, y para limitar el ruido reverberante de los recintos.

El Documento Básico "DB HR Protección frente al ruido" especifica parámetros objetivos y sistemas de verificación cuyo cumplimiento asegura la satisfacción de las exigencias básicas y la superación de los niveles mínimos de calidad propios del requisito básico de protección frente al ruido.

Conforme al apartado II Criterios generales de aplicación, se exceptúan:

- d. *las obras de ampliación, modificación, reforma o rehabilitación en los edificios existentes, salvo cuando se trate de rehabilitación integral. Así mismo quedan excluidas las obras de rehabilitación integral de los edificios protegidos oficialmente en razón de su catalogación, como bienes de interés cultural, cuando el cumplimiento de las exigencias suponga alterar la configuración de su fachada o su distribución o acabado interior, de modo incompatible con la conservación de dichos edificios.*

Por lo tanto, no es de aplicación este DB.

DB HE

AHORRO DE ENERGÍA

El objetivo del requisito básico "Ahorro de energía" consiste en conseguir un uso racional de la energía necesaria para la utilización de los edificios, reduciendo a límites sostenibles su consumo y conseguir asimismo que una parte de este consumo proceda de fuentes de energía renovable, como consecuencia de las características de su proyecto, construcción, uso y mantenimiento.

Para satisfacer este objetivo, los edificios se proyectarán, construirán, utilizarán y mantendrán de forma que se cumplan las exigencias básicas que se establecen en los apartados siguientes.

El Documento Básico "DB HE Ahorro de energía" especifica parámetros objetivos y procedimientos cuyo cumplimiento asegura la satisfacción de las exigencias básicas y la superación de los niveles mínimos de calidad propios del requisito básico de ahorro de energía.

HE 0. LIMITACIÓN DEL CONSUMO ENERGÉTICO

Esta Sección es de aplicación en:

- a) edificios de nueva construcción y ampliaciones de edificios existentes;
- b) edificaciones o partes de las mismas que, por sus características de utilización, estén abiertas de forma permanente y sean acondicionadas

No es el caso que nos ocupa, por lo que esta sección no es de aplicación.

HE 1. LIMITACIÓN DE LA DEMANDA ENERGÉTICA

Esta Sección es de aplicación en:

- a) edificios de nueva construcción
- b) intervenciones en edificios existentes:
 - ampliación: aquellas en las que se incrementa la superficie o el volumen construido;
 - reforma: cualquier trabajo u obra en un edificio existente distinto del que se lleve a cabo para el exclusivo mantenimiento del edificio;

Las obras de reforma objeto del proyecto, forman parte del mantenimiento del edificio.

Por lo tanto, no es de aplicación esta sección.

HE 2. EFICIENCIA ENERGÉTICA DE LAS INSTALACIONES TÉRMICAS

El cumplimiento de esta exigencia se justifica en la Ficha de cumplimiento del RITE – ITE.

La instalación de calefacción no se modifica a excepción de la sustitución de algún radiador.

Por lo tanto, no es de aplicación esta sección.

HE 3. EFICIENCIA ENERGÉTICA DE LAS INSTALACIONES DE ILUMINACIÓN

Esta Sección es de aplicación en:

- b) intervenciones en edificios existentes con una superficie útil total final (incluidas las partes ampliadas, en su caso) superior a 1000 m², donde se renueve más del 25% de la superficie iluminada;

No es el caso que nos ocupa, por lo que esta sección no es de aplicación.

HE 4. CONTRIBUCIÓN SOLAR MÍNIMA AGUA CALIENTE SANITARIA

Esta Sección es de aplicación a:

- a) edificios de nueva construcción o a edificios existentes en que se reforme íntegramente el

edificio en sí o la instalación térmica, o en los que se produzca un cambio de uso característico del mismo, en los que exista una demanda de agua caliente sanitaria (ACS) superior a 50 l/d;

- b) ampliaciones o intervenciones, no cubiertas en el punto anterior, en edificios existentes con una demanda inicial de ACS superior a 5.000 l/día, que supongan un incremento superior al 50% de la demanda inicial;

No se produce aumento de la demanda inicial de ACS, por lo que esta sección no es de aplicación.

HE 5. CONTRIBUCIÓN FOTOVOLTAICA MÍNIMA DE ENERGÍA ELÉCTRICA

Esta Sección es de aplicación a:

- a) edificios de nueva construcción y a edificios existentes que se reformen íntegramente, o en los que se produzca un cambio de uso característico del mismo, para los usos indicados en la tabla 1.1 cuando se superen los 5.000 m² de superficie construida;

No es el caso que nos ocupa, por lo que esta sección no es de aplicación

HE 6. DOTACIONES MÍNIMAS PARA LA INFRAESTRUCTURA DE RECARGA DE VEHÍCULOS ELÉCTRICOS

No procede su cumplimiento por encontrarse fuera del ámbito de aplicación, ya que la intervención de la instalación eléctrica en edificio existente no afecta a más del 50% de dicha instalación, ni existe un cambio en el uso del edificio, la reforma no afecta al aparcamiento, ni se renueva el 25% de la envolvente del edificio.

CERTIFICADO EFICIENCIA ENERGÉTICA:

NO PROCEDE POR LAS CARACTERÍSTICAS TÉCNICAS DE ESTE PROYECTO CERTIFICADO DE EFICIENCIA ENERGÉTICA POSTERIOR A LAS OBRAS

Madrid, 1 de Abril de 2025

Elena Laudelina López Otero



ESTUDIO DE GESTIÓN DE RESIDUOS DE LA CONSTRUCCIÓN

ÍNDICE DE CONTENIDOS

- 1. Estimación de la cantidad de residuos generados codificados conforme a la Lista Europea de Residuos (Decisión 2014/955/UE)**
- 2. Medidas para la prevención de residuos en la obra**
- 3. Operaciones de reutilización, valorización o eliminación**
- 4. Medidas para la separación de los residuos en la obra**
- 5. Planos de las instalaciones previstas**
- 6. Prescripciones del pliego de prescripciones técnicas particulares del proyecto**
- 7. Valoración del coste previsto de la gestión de los RCDs**
- 8. Inventario de los residuos peligrosos**

ESTUDIO DE GESTIÓN DE RESIDUOS DE CONSTRUCCIÓN Y DEMOLICIÓN

El "Estudio de gestión de residuos de construcción y demolición" se redacta como documento anexo al PROYECTO BÁSICO Y DE EJECUCIÓN para el REFUERZO ESTRUCTURAL DE LA CIMENTACIÓN Y REPARACIÓN DE CUBIERTAS Y PARAMENTOS VERTICALES EN LA ESCUELA DE EDUCACIÓN INFANTIL "LOS GIRASOLES". MADRID, conforme a lo dispuesto en el Real Decreto 105/2008 de 1 de febrero, por el que se regula la producción y gestión de los residuos de construcción y demolición (RCDs), teniendo por objetivo fomentar, por este orden, la prevención, la reutilización, el reciclado y otras formas de valorización de los residuos generados durante la ejecución de las obras, asegurando que los destinados a operaciones de eliminación reciban un tratamiento adecuado, y contribuir a un desarrollo sostenible de la actividad de construcción.

En el Estudio se establecen las previsiones, las pautas y los objetivos que se deberán cumplir en relación con la gestión de los RCD durante la ejecución de la obra. El contratista redactará el Plan de gestión de residuos en el que concretará la manera de cumplir con los objetivos del Estudio en función de la planificación prevista y los recursos y proveedores destinados para la ejecución de la obra.

Quedan fuera del ámbito de este Estudio, entre otros, los residuos que están regulados por legislación específica, o cuando estén mezclados con otros RCDs, como los suelos contaminados y los elementos que contengan amianto. A estos les será de aplicación la legislación específica, o este Real Decreto e aquellos aspectos allí no contemplados.

1. Estimación de la cantidad de residuos generados codificados conforme a la Lista Europea de Residuos (Decisión 2014/955/UE)

La estimación de las cantidades de residuos que previsiblemente van a ser generados durante la ejecución de las obras, se realiza a partir de los datos publicados por la Sociedad Pública de Gestión Ambiental del Gobierno Vasco IHOBE, por la Consejería de Fomento y Vivienda de la Junta de Andalucía, por la Agencia de Residuos de Cataluña ARC, por la Comunidad de Madrid y por la Asociación Española de Empresarios de Demolición AEDED.

Estas entidades ofrecen una estimación del volumen de residuo generado, para cada tipo residuo considerado, en función del tipo de actuación (t/m^2). Los valores adoptados vienen detallados en la **Tabla 2** y se complementan con el valor de la densidad aparente de los residuos considerados con la que se obtiene el volumen en metros cúbicos correspondiente a las toneladas generadas.

Los residuos se agrupan y clasifican en función de las características que condicionan el tipo de gestión al que se van a destinar y las operaciones a las que se van a someter, distinguiendo entre:

Terrenos

Procedentes de los excedentes no contaminados del desbroce del terreno, de la excavación y de los movimientos de tierra generados en el transcurso de las obras.

Pétreos

Los no contaminados, por su condición de residuos inertes, pueden destinarse a la elaboración de áridos reciclados, al relleno de zanjas y excavaciones o la restauración de canteras y minas.

No pétreos

Reúne un conjunto de residuos, asimilables a los residuos urbanos (papel, cartón, plástico, vidrio, metales, etc.), que se caracterizan por su alto índice de reciclabilidad, por lo que su gestión deberá dirigirse siempre en esta dirección.

Por el contrario, también comprenden los materiales a base de yeso, los que actualmente no tienen la posibilidad de ser valorizados, debiendo separarse adecuadamente del resto de residuos por su poder contaminante y los residuos mezclados que, por su fragmentación y mezcla, ofrecen un escaso potencial de valorización.

Peligrosos

Por su naturaleza peligrosa (inflamables, combustibles, tóxicos, nocivos, corrosivos, etc.) requieren de un tratamiento o gestión específicos. Son fácilmente identificables ya que los materiales y productos que los generan vienen identificados con pictogramas de riesgo en sus envases o embalajes.

Basuras

Los residuos generados en las casetas de obra producidos en tareas de oficina, vestuarios, comedores, etc. tendrán la consideración de basuras (Residuos Sólidos Urbanos) y se gestionarán como tales según estipule la normativa municipal reguladora de dichos residuos en la ubicación de la obra.

Tabla 1

Posibles residuos peligros presentes en obras de nueva planta	
Elemento	Tipo de residuos
Cimentación	Suelos contaminados, aerosoles de marcado vacíos Lodos bentoníticos de perforación
Estructura	Restos de limpieza de hormigonera conteniendo lechada de cemento Portland Restos de aditivos de hormigón y sus envases Restos de aceites desenconfrantes y sus envases Madera tratada con productos conservantes Resto de productos conservantes de la madera Escoria generada en el proceso de soldadura, sellantes, material asfáltico impermeabilizaciones
Aislamientos	Bidones y aerosoles vacíos de poliuretano
Impermeabilización	Recortes de láminas de impermeabilización
Acabados	Restos de alquitranes Sobrantes y envases de pinturas y barnices Sobrantes y envases de antioxidantes Sobrantes y envases de líquidos para pulir terrazo y piedra natural Sobrantes y envases de ácidos para acabados de hormigón visto Elementos de puesta en obra contaminados con pinturas, pinceles y rodillos
Instalaciones	Envases decolas, resinas, siliconas, ...
Medios auxiliares	Vertido sobre el terreno de aceite de maquinaria, baterías, filtros de aceites, trapos contaminados..

Tabla 2

Posibles residuos peligros presentes en obras de rehabilitación, reforma o demolición	
Elemento	Tipo de residuos
Cimentación	Suelos contaminados
Estructura	Protección de estructuras metálicas con flocado de fibras de amianto Elementos estructurales de madera tratados con conservantes tóxicos
Aislamientos	Asilamientos con sustancias potencialmente peligrosas
Impermeabilización	Impermeabilizaciones con sustancias potencialmente peligrosas Placas de fibrocemento
Acabados	Placas de falso techo con contenido de amianto Pavimentos vinílicos con contenido de amianto Alquitranes Pinturas con contenido de plomo
Instalaciones	Tuberías y bajantes de fibrocemento Tuberías de plomo Depósitos de fibrocemento Calorifugado de tuberías con contenido de amianto Tubos fluorescentes y lámparas de vapor de mercurio Detectores iónicos de humo susceptibles de generar radicaciónes superiores a las admisibles

Transformadores eléctricos con PCB o PCT
Pararrayos radioactivos

Fuente: Guía sobre gestión de residuos de construcción y demolición. AEDED

1.1. Parámetros del proyecto según tipo de intervención

La estimación de la cantidad de residuos generados, se realiza a partir de los siguientes parámetros de proyecto:

Movimiento de tierras		13,46 m³
	Volumen de desbroce	0,00 m ³
	Volumen de excavación	0,00 m ³
Derribos y demoliciones		0,00 m³
Rehabilitación de edificación		70,70 m³
Edificación		0,00 m³
Urbanización		0,00 m³

PROYECTO BÁSICO y de EJECUCIÓN DE
REFUERZO ESTRUCTURAL DE LA CIMENTACIÓN Y REPARACIÓN DE CUBIERTAS Y PARAMENTOS VERTICALES
EN LA ESCUELA DE EDUCACIÓN INFANTIL "LOS GIRASOLES". MADRID.

Tabla 3
Residuos generados por tipo de actuación t/m²

Tipo de residuo					Obra nueva			Rehabilitación	Demolición							Vales
Tipo	Naturaleza	Código LER	Designación	Densidad del residuo t/m³	Edificación		Urbanización		Edificio	Nave industrial						
					Residencial	Industrial				Pórticos de hormigón	Muros de fábrica	Pórticos de hormigón	Muros de fábrica	Pórticos metálicos	Estructura mixta	
No peligrosos	Terrenos	20 02 01	Desbroce y poda	0,80												
		17 05 04	Tierra y piedras	1,80			0,0065	0,0100								0,450
	Pétreos	17 01 01	Hormigón	1,75	0,0200	0,0300	0,0030	0,0500	0,7100	0,085	0,7300	0,350	0,4500	0,5500	0,050	
		17 01 03	Tejas y materiales cerámicos	1,20	0,0500	0,0500	0,0500	0,0500	0,0500	0,050	0,0500	0,050	0,0500	0,0500		
	No pétreos	17 04 07	Metales mezclados	1,50	0,0050	0,0080	0,0003	0,0450	0,0150	0,005	0,0250	0,008	0,3500	0,2200		
		17 02 01	Madera	0,80	0,0100	0,0080	0,0010	0,0600	0,0170	0,023	0,0170	0,023	0,0170	0,0170		
		17 02 02	Vidrio	0,40	0,0010	0,0010	0,0001	0,0050	0,0160	0,001	0,0010	0,001	0,0010	0,0010		
		17 02 03	Plástico	0,60	0,0020	0,0020	0,0005	0,0400	0,0010	0,001	0,0010	0,001	0,0410	0,0310		
		20 01 01	Papel y cartón	0,75	0,0020	0,0020	0,0001	0,0200								
		17 03 02	Mezclas bituminosas	1,00	0,0020	0,0020	0,0050	0,0200								0,110
		17 08 02	Materiales de construcción a base de yeso	0,90	0,0050	0,0010		0,1000	0,0500	0,050	0,0250	0,025	0,0250	0,0250		
	Mezclados	17 09 04	Residuos mezclados de construcción y demolición	1,25	0,0100	0,0080	0,0010	0,0250	0,0010	0,004	0,0250	0,021	0,0250	0,0250	0,010	
		17 09 03 *	Otros residuos, incluidos los residuos mezclados, que contienen sustancias peligrosas	0,80	0,0020	0,0020	0,0005	0,0020								
	Peligrosos y basuras	Potencialmente peligrosos y basuras	20 03 01	Mezcla de residuos municipales (basura)	0,60	0,0010	0,0010	0,0001	0,0050	0,0010	0,001	0,0010	0,001	0,0010	0,0010	

2. Medidas para la prevención de residuos en la obra

Con el objetivo de reducir la generación de residuos durante la ejecución de la obra, se adoptarán las siguientes medidas:

2.1 Formación y seguimiento del Plan de gestión de residuos

Como medida general, el personal de obra debe tener la formación y el conocimiento suficiente sobre la gestión de los residuos en la obra y sobre los procedimientos establecidos para la correcta gestión de los residuos generados (rellenar la documentación de transferencia de residuos, comprobar la calificación de los transportistas y la correcta manipulación de los residuos). Todos los intervinientes en la ejecución de la obra, incluidos las subcontratas, deben ser conocedores de sus obligaciones en relación con los residuos y que han de cumplir con las directrices del Plan de gestión de residuos.

El gestor de los residuos, designado responsable de ejecución del Plan de Gestión de Residuos (encargado de la implantación de los criterios aquí mencionados) se encargará de presentar y explicar, tanto al personal propio como a las subcontratas participantes en la ejecución de las obras, el Plan de gestión de residuos, especialmente las partes relacionadas con las obligaciones y derechos de los operarios, las buenas prácticas y los criterios de señalización y etiquetado de los residuos. Se establecerá un sistema para informar periódicamente sobre el seguimiento y control de la gestión de residuos realizados durante la ejecución de las obras.

Este responsable se encargará de recopilar evidencias documentales suficientes para demostrar que la separación de materiales se realiza a lo largo de la ejecución de la obra según los niveles acordados y que se reutilizan y reciclan de manera adecuada, archivando albaranes de transporte del poseedor de los residuos, tickets de la báscula de pesaje de residuos, certificados de la operación de valorización o de eliminación subsiguiente a que fueron destinados los residuos, así como la realización de fotografías. El responsable proporcionará la documentación necesaria a todos los contratistas para fomentar la transparencia y la supervisión.

Para garantizar una recopilación consistente de la información, el responsable de seguimiento y control contará con la autoridad, la responsabilidad y el acceso apropiado a los datos necesarios para el cumplimiento de todas las funciones y objetivos indicados. Para ello, se deberá efectuar un nombramiento formal. A modo de ejemplo:

"D. XXXXXX, con D.N.I. XXXXX, en calidad de representante legal de XXXX, con NIF XXXXXX, nombra a D. XXXXXXX, en el cargo de Responsable del seguimiento y control del Plan de Gestión de Residuos de la empresa contratista para desarrollar todas las funciones de dichos cargos durante las obras de construcción del edificio de uso terciario sito en calle XXXXXX, en XXXXXX, en particular con las siguientes funciones, atribuciones y objetivos:

- Encargado de la implantación del Plan de Gestión de Residuos, y cuantificación y seguimiento de los mismos y de los objetivos establecidos.
- Control y gestión de los impactos de la zona de obras para garantizar la minimización de los impactos negativos sobre el emplazamiento y su entorno.
- Supervisión y registro de los datos del transporte que se derive de la retirada de los residuos desde el mismo en el proceso de construcción referido a los trabajos de rehabilitación energética del IES Complutense. Para ello recopilará los albaranes de transporte del poseedor de residuos.

- Recopilación de los tickets de la báscula de pesaje de residuos.
- Recopilación de los certificados de gestión de residuos.
- Recopilación de la operación de valorización o de eliminación subsiguiente a que fueron destinados los residuos.
- Realización de fotografías de la zona de acopio de materiales que evidencien la separación de residuos en origen en cada fase de la obra.

Dicho nombramiento será efectivo desde esta fecha y hasta que finalicen las funciones asignadas relacionadas con dicho puesto.

Y para que conste y a los efectos oportunos, expido el presente en Madrid a XX de XXXXXXXXXX de 2023.

XXXXXXXXXX

NIF: XXXXX

2.2 Minimizar los embalajes de los suministros

Los embalajes de los suministros son una de las principales fuentes generadoras de residuos en las obras de nueva planta, por lo que resulta necesario minimizar su presencia:

- Se dará preferencia a proveedores que empleen para sus productos envases con materiales reciclados, biodegradables o reutilizables.
- Se fomentará la reutilización los pallets y embalajes evitando su deterioro en obra.
- Se solicitará a los proveedores que minimicen los envasados de cartón, papel y plástico, reduciéndolos a los imprescindibles y evitando los decorativos o superfluos. Así mismo se les solicitará que retiren los embalajes de sus suministros.
- Se fomentará el uso de envases de gran capacidad y la realización de compras a granel.

2.3 Optimizar los materiales empleados

- En general, se adquirirán las cantidades justas de los materiales, evitando los sobrantes o excedentes innecesarios y el consiguiente incremento del volumen de residuos generados.
- Evitar la compra de productos que contengan componentes con sustancias peligrosas.
- Se priorizará la contratación de materiales de reutilización, reciclables, de origen reciclado o con etiquetado o "certificados ambientales" y el uso de elementos prefabricados frente a los elaborados en obra.
- Los suministros se almacenarán en sus embalajes originales hasta el momento de su utilización. Se preverán zonas de acopio protegidas de la lluvia y del viento, situadas fuera de los recorridos de tránsito de la obra, para proteger a los materiales de posibles deterioros o roturas accidentales.
- Se programarán las entregas de hormigones de central de manera que se evite el principio de fraguado del hormigón y su obligada devolución a planta.
- Se preverá el empleo los restos de hormigón fresco en otras partes de la obra, como hormigón de limpieza, base de solados, mejora de accesos, etc. Los restos no utilizados se almacenarán sobre una superficie dura para reducir los desperdicios y, posteriormente, se depositará en contenedores específicos evitando su contaminación.
- Se priorizará las armaduras de acero elaboradas en taller, evitando los recortes y despuntes realizados en obra.

- Antes de su colocación, se replanteará la disposición de tejas y piezas cerámicas de manera que se minimicen los recortes y elementos sobrantes. Los restos de ladrillos, tejas y material cerámico se segregarán de los restos de aglomerante antes de depositarlos en el contenedor correspondiente.
- Se dispondrá de una zona de corte para evitar la dispersión de restos de ladrillos, baldosas, bloques...
- Los elementos de madera se replantearán junto con el oficial de carpintería, con el fin de optimizar la solución, minimizar su consumo y generar el menor volumen de residuos.
- Se pactará con el proveedor la devolución de los materiales de naturaleza pétreo (bolos, grava, arena, etc.), que no se utilice en la obra, evitando así la acumulación de residuos.
- Elegir preferentemente gestores de tierras, rocas y piedras dedicados a la reutilización o la valorización.
- Las unidades de obra finalizadas se protegerán frente posibles roturas accidentales.

2.4 Demoliciones

En la medida de lo posible, las tareas de demolición se realizarán empleando técnicas de desconstrucción selectiva y de desmontaje con el fin de favorecer la reutilización, reciclado y valorización de los residuos. Se considera conveniente la realización de un plan de demolición selectiva, de modo que, en cada fase de ejecución de la obra, se disponga:

- Listado de los residuos generados clasificados conforme a lo dispuesto en la Ley 7/2022, con indicación expresa de los que serán objeto de reciclaje o eliminación, y los que serán objeto de reutilización (Tabla 5 Operaciones y destinos previstos de los residuos generados).
- Separación y eliminación de residuos peligrosos (descontaminación), prestando especial atención al Anejo de la Memoria AM13 Protocolo ante la detección de un elemento susceptible de contenido de amianto.
- Desmontaje o desconstrucción (desmantelamiento que incluye la separación de desechos y materiales de fijación).
- Separación de materiales de fijación.
- Demolición y desmantelamiento selectivo.
- Recuperación, en caso de elementos objeto de reutilización.

Se estima conveniente elaborar un "Protocolo para la correcta recogida, transporte y acopio" en virtud de lo establecido en el artículo 24.2b de la Ley 7/2022.

Como norma general, la demolición se iniciará con los residuos peligrosos, posteriormente los residuos destinados a reutilización, tras ellos los que se valoricen y finalmente el resto.

Se prestará especial atención a la Tabla 5 Operaciones y destinos previstos de los residuos generados del apartado 3 del presente Estudio de gestión de residuos de construcción y/o demolición, así como a la Memoria Constructiva del presente PROYECTO BÁSICO y de EJECUCIÓN DE REFUERZO ESTRUCTURAL DE LA CIMENTACIÓN Y REPARACIÓN DE CUBIERTAS Y PARAMENTOS VERTICALES EN LA ESCUELA DE EDUCACIÓN INFANTIL "LOS GIRASOLES". MADRID.

2.5 Logística

De acuerdo con el Protocolo de Residuos de Construcción y Demolición en la UE es vital intentar mantener distancias reducidas para que el reciclaje siga siendo ecológico y atractivo desde el punto de vista económico, optimizar la red de transporte y utilizar los sistemas de soporte técnico, cuando sea posible utilizar los centros de transferencia de residuos o

los servicios de reciclaje y clasificación de residuos, garantizando la integridad de los materiales durante el transporte, desde el desmantelamiento hasta el reciclaje.

De acuerdo con el artículo 24.2b de la Ley 7/2022, de 8 de abril, de residuos y suelos contaminados para una economía circular,

Preparación para la reutilización, reciclado y valorización de residuos:

2. Las autoridades competentes, en sus respectivos ámbitos, promoverán las actividades de preparación para la reutilización, en particular:

b) Facilitarán, cuando sea compatible con la correcta gestión de los residuos, el acceso de estas redes a residuos que puedan ser preparados para la reutilización y que estén en posesión de instalaciones de recogida, aunque esos residuos no estuvieran originalmente destinados a esa operación. Para facilitar este acceso se podrán establecer protocolos necesarios para la correcta recogida, transporte y acopio con el fin de mantener el buen estado de los residuos recogidos destinados a preparación para la reutilización.

En la Tabla 5 Operaciones y destinos previstos de los residuos generados del apartado 3 del presente Estudio de gestión de residuos de construcción y/o demolición se detallan las plantas de tratamiento de RCD más cercana a la que trasladar cada residuo.

3. Operaciones de reutilización, valorización o eliminación

En la Tabla 5 se especifican las operaciones y destino previstos para cada una de las cantidades de los residuos se prevé se generan durante la ejecución de las obras detalladas en la Tabla 1, conforme a las definiciones y criterios que más adelante se detallan. Estas previsiones se adoptan en función de la información disponible en el momento de la redacción del presente Estudio de gestión de residuos. El contratista principal, como poseedor de los residuos, tiene la posibilidad en función de su planificación y medios, de proponer operaciones y gestores alternativos en el Plan de gestión de residuos, previa aprobación por parte de la dirección facultativa. En cualquiera de los casos, se deberá cumplir que:

- De acuerdo con el RD 105/2008, queda expresamente prohibido la eliminación (depósito en vertedero) de los residuos generados que no hayan sido sometidos a un tratamiento previo, salvo para aquellos que sea técnicamente inviable.
- Todo residuo potencialmente valorizable deberá ser destinado a este fin, evitando su eliminación.
- La eliminación de los residuos se limitará a aquellos residuos o fracciones residuales no susceptibles de valorización.
- Cada entrega de residuos debe constar en un documento en el que figuren al menos:
 1. Identificación del poseedor.
 2. Identificación del productor.
 3. Obra de procedencia.
 4. Número de licencia.
 5. Cantidad en toneladas y/o en metros cúbicos de RCD identificados según la codificación en vigor.
 6. Identificación del gestor de destino.

Tabla 5

Operaciones y destinos previstos de los residuos generados

PROYECTO BÁSICO y de EJECUCIÓN DE
REFUERZO ESTRUCTURAL DE LA CIMENTACIÓN Y REPARACIÓN DE CUBIERTAS Y PARAMENTOS VERTICALES
EN LA ESCUELA DE EDUCACIÓN INFANTIL "LOS GIRASOLES". MADRID.

Naturaleza	Código	Residuo	Operación	Gestor de destino	Planta de destino	Distancia planta de destino	Operación de valorización
Terrenos	20 02 01	Desbroce y poda	-	-	-	-	-
Terrenos	17 05 04	Tierra y piedras	Reutilización en propia obra	-	-	-	-
Pétreos	17 01 01	Hormigón	Almacenamiento	Estación de transferencia	CTI* de RCD MACOTRAN, S.L.U. Carretera Villaverde a Vallecas	13,6 km	R13
	17 01 03	Tejas y materiales cerámicos	Almacenamiento	Estación de transferencia	CTI* de RCD MACOTRAN, S.L.U. Carretera Villaverde a Vallecas	13,6 km	R13
No pétreos	17 04 07	Metales mezclados	Valorización	Planta de tratamiento	CTI* de RCD MACOTRAN, S.L.U. Carretera Villaverde a Vallecas	13,6 km	R04
	17 02 01	Madera	Valorización	Planta de tratamiento	CTI* de RCD MACOTRAN, S.L.U. Carretera Villaverde a Vallecas	13,6 km	R13
	17 02 02	Vidrio	Valorización	Planta de tratamiento	CTI* de RCD MACOTRAN, S.L.U. Carretera Villaverde a Vallecas	13,6 km	R13
	17 02 03	Plástico	Valorización	Planta de tratamiento	CTI* de RCD MACOTRAN, S.L.U. Carretera Villaverde a Vallecas	13,6 km	R13
	20 01 01	Papel y cartón	Valorización	Planta de tratamiento	CTI de RCD Bernardo Guadalix S.L. Alcobendas.	15,4 km	R13
	17 08 02	Materiales de construcción a base de yeso	Almacenamiento	Planta de tratamiento	CTI* de RCD MACOTRAN, S.L.U. Carretera Villaverde a Vallecas	13,6 km	R13
Mezclados	17 09 04	Residuos mezclados de construcción y demolición	Almacenamiento	Planta de tratamiento	CTI* de RCD MACOTRAN, S.L.U. Carretera Villaverde a Vallecas	13,6 km	R13
Potencialmente peligrosos y basuras	17 09 03 *	Otros residuos, incluidos los residuos mezclados, que contienen sustancias peligrosas	Almacenamiento	Planta de tratamiento RP	AMBAR PLUS S.L., Carretera Ajalvir, km 2.2 Alcalá de Henares	24,5 km	R13
	20 03 01	Mezcla de residuos municipales (basura)	-	-	-	-	-

De acuerdo con el Protocolo de Residuos de Construcción y Demolición en la UE es imprescindible reciclar materiales, ya sea in situ o en otro emplazamiento en un centro de reciclaje; promover el reciclaje y garantizar una planificación adecuada de las actividades de gestión de residuos para garantizar índices de reciclaje elevados; reutilizar tantos materiales como sea posible, ya que la reutilización conlleva aún más beneficios medioambientales que el reciclaje. Debe tenerse en consideración la recuperación energética para los materiales que no pueden reutilizarse ni reciclarse.

4. Medidas para la separación de los residuos en la obra

La separación en origen según la naturaleza y el tipo de residuo es la base fundamental para facilitar su posterior reutilización, reciclaje o valorización y minimizar la presencia de residuos banales destinados a su eliminación.

Además, se deben clasificar los materiales y productos no inertes en función de su valor económico, siempre que sea posible. El Protocolo de Residuos de Construcción y Demolición en la UE recomienda:

- Mantener separados los materiales durante el proceso de construcción y demolición para garantizar la calidad de los áridos y materiales es indispensable.
- Eliminar los residuos peligrosos correcta y sistemáticamente antes de la demolición, llevando a cabo su descontaminación.
- Desmantelar y demoler de forma selectiva los principales flujos de residuos inertes y tratarlos por separado.

Como mediadas de carácter general, los residuos se manipularán y separarán de manera que:

- Se evite el abandono, vertido o eliminación incontrolada de residuos y toda mezcla o dilución de éstos que dificulte su posterior gestión.
- Se segregarán todos los residuos que sea posible, con el fin de no generar más residuos de los necesarios o convertir en peligrosos los residuos que no lo son al mezclarlos, encareciendo y dificultando su gestión.
- Los productos de un residuo susceptible de ser reciclado o de valorización deberán destinarse a estos fines, evitando su eliminación en todos los casos que sea posible.

En el caso de que, por falta de espacio físico, no sea técnicamente viable separar los residuos en obra, el poseedor podrá encomendar a un gestor autorizado la separación en una instalación de tratamiento de RCDs externa. En gestor deberá acreditar documentalmente haber cumplido con el fraccionamiento en nombre del poseedor.

Se procede a una clasificación y separación de los residuos en obra por lo establecido en el artículo 30 Residuos de construcción y demolición de la Ley 7/2022, de 8 de abril, de residuos y suelos contaminados para una economía circular:

1. Sin perjuicio de la normativa específica para determinados residuos, en las obras de demolición, deberán retirarse, prohibiendo su mezcla con otros residuos, y manejarse de manera segura las sustancias peligrosas, en particular, el amianto.

2. A partir del 1 de julio de 2022, los residuos de la construcción y demolición no peligrosos deberán ser clasificados en, al menos, las siguientes fracciones: madera, fracciones de minerales (hormigón, ladrillos, azulejos, cerámica y piedra), metales, vidrio, plástico y yeso. Asimismo, se clasificarán aquellos elementos susceptibles de ser reutilizados tales como tejas, sanitarios o elementos estructurales. Esta clasificación se realizará de forma preferente en el lugar de generación de los residuos y sin perjuicio del resto de residuos que ya tienen establecida una recogida separada obligatoria.

3. La demolición se llevará a cabo preferiblemente de forma selectiva, y con carácter obligatorio a partir del 1 de enero de 2024, garantizando la retirada de, al menos, las fracciones de materiales indicadas en el apartado anterior, previo estudio que identifique las cantidades que se prevé generar de cada fracción, cuando no exista obligación de disponer de un estudio de gestión de residuos y prevea el tratamiento de estos según la jerarquía establecida en el artículo 8.

Para facilitar lo anterior, se establecerá reglamentariamente la obligación de disponer de libros digitales de materiales empleados en las nuevas obras de construcción, de conformidad con lo que se establezca a nivel de la Unión Europea en el ámbito de la economía circular. Asimismo, se establecerán requisitos de ecodiseño para los proyectos de construcción y edificación.

- Independientemente del volumen de tierras y piedras no contaminadas y los residuos procedentes del desbroce o la poda generados, estos se almacenarán o acopiarán separadamente del resto de los residuos.
- Los restos de tierras y piedras procedentes de préstamos autorizados que no se empleen en la obra para la que han sido autorizados, deben almacenarse de manera separada para posteriormente devolver al proveedor para utilizarse en la restauración de los terrenos afectados por dicho préstamo.
- Para fomentar su reciclaje, el papel y cartón, la madera y el plástico -especialmente los procedentes del embalaje de los suministros- y el vidrio -en el caso de derribos o demoliciones- se almacenarán fraccionadamente con independencia del volumen de los residuos generados.
- En obras de nueva planta o demoliciones en los que la presencia material de construcción a base de yeso (placas de yeso laminado, placas de escayola, ...) se prevea elevada, estos residuos se almacenarán por separado. Aunque el reciclado de elementos de yeso es incipiente (actualmente inexistente en nuestro entorno) la separación de ese tipo de residuo evita la contaminación que supondría su mezcla con otros residuos valorizables y el correspondiente sobrecoste de su gestión.
- En obras de urbanización de viales los residuos procedentes de mezclas bituminosas se almacenarán por separado con independencia del volumen generado.

Separación en fracciones

De acuerdo con el artículo 5.5 del Real Decreto 105/2008, los residuos generados en la obra se almacenarán o acopiarán de manera separada cuando se rebasen las siguientes cantidades:

Tabla 6
Cantidades límite para separar en fracciones

Residuo	Cantidad
Hormigón	80,00 t
Ladrillos, tejas, cerámicos	40,00 t
Metal	2,00 t
Madera	1,00 t
Vidrio	1,00 t
Plástico	0,50 t
Papel y cartón	0,50 t

En la tabla siguiente se resume el modo de separación y almacenaje de los residuos previstos en obra:

Tabla 7
Separación y modo de almacenaje en obra según tipo de residuo

Naturaleza	Código	Designación	Cantidad (m3)	Límite (t)	Mezclado	Fraccionado
Terrenos	17 05 04	Tierra y piedras	1,16	0,00		X
Pétreos	17 01 01	Hormigón	5,97	80,00		X
	17 01 03	Tejas y materiales cerámicos	8,71	40,00		X
No pétreos	17 04 07	Metales mezclados	6,27	2,00		X
	17 02 01	Madera	15,68	1,00		X
	17 02 02	Vidrio	2,61	1,00		X
	17 02 03	Plástico	10,60	0,50		X
	20 01 01	Papel y cartón	5,57	0,50		X
	17 08 02	Materiales de construcción a base de yeso	11,11	0,00		X
Mezclados	17 09 04	Residuos mezclados de construcción y demolición	4,18	0,00	X	
Potencialmente peligrosos y basuras	17 09 03 *	Otros residuos, incluidos los residuos mezclados, que contienen sustancias peligrosas	0,10	0,00		X
	20 03 01	Mezcla de residuos municipales (basura)	0,00	0,00		X

Cumplimiento del Real Decreto 853/2021, de 5 de octubre, por el que se regulan los programas de ayuda en materia de rehabilitación residencial y vivienda social del Plan de Recuperación, Transformación y Resiliencia y de la Ley 7/2022, de 8 de abril, de residuos y suelos contaminados para una economía circular

El presente documento corresponde con estudio de gestión de residuos de construcción y demolición requerido en el Real Decreto 853/2021 y en la Ley 7/2022.

El **74%** (en peso) de los residuos de construcción y demolición no peligrosos (excluyendo el material natural mencionado en la categoría 17 05 04 en la Lista europea de residuos establecida por la Decisión 2000/532 /EC) generados en el sitio de construcción quedará preparado para su reutilización, reciclaje y recuperación de otros materiales, por lo que **se cumple** el mínimo del 70% establecido en el Real Decreto 853/2021 y en la Ley 7/2022.

Nota: se han excluido de los residuos preparados para su reutilización, reciclaje y recuperación de otros materiales los residuos: peligrosos (LER 17 09 03), tierra y piedras (LER 17 05 04), residuos a base de yeso (LER 17 08 02), residuos mezclados (LER 17 09 04) y basuras (20 03 01).

6. Prescripciones del pliego de prescripciones técnicas particulares del proyecto

6.1 Descripción

Descripción

Operaciones destinadas al almacenamiento, el manejo, la separación y en su caso, otras operaciones de gestión de los residuos de construcción o demolición generados dentro de la obra. Se considera residuo lo expuesto en la Ley 22/2011, de 28 de julio, y obra de construcción o demolición, la actividad descrita en el Real Decreto 105/2008, de 1 de febrero.

Criterios de medición y valoración

La valoración del coste previsto de la gestión de los residuos de construcción y demolición, que formará parte del presupuesto del proyecto en capítulo independiente, debe contemplar y desglosarse en los siguientes conceptos:

- Clasificación y almacenaje de residuos en obra; comprendiendo el conjunto de medios (contenedores, contenedores de tajo, sacos, depósitos, ...) y tareas destinadas a clasificar y almacenar en obra los residuos generados.
- Carga y transporte de los residuos a instalación autorizada
- Depósito de los residuos en instalación autorizada
- Medios para la valorización de los residuos en obra (plantas móviles, ensayos, ...)

La valoración debe incluir los costes de implantación del Plan de gestión de residuos y el control y la supervisión de su puesta en práctica. La unidad de medida de los residuos es la tonelada, complementada con su volumen en m3, referidos y codificados conforme a la vigente Lista Europea de Residuos (LER) en Decisión 2014/955/UE de la Comisión, de 18 de diciembre de 2014.

6.2 Prescripción de carácter general

El criterio para la gestión de residuos deberá seguir los siguientes objetivos por este orden, quedando expresamente desautorizado el depósito en vertedero de residuos de construcción y demolición que no hayan sido sometidos a alguna operación de tratamiento previo:

1. Reducción.
2. Reutilización.
3. Reciclaje.
4. Valorización.

Se deberá asegurar en la contratación de la gestión de los RCDs, que el destino final (planta de reciclaje, vertedero, cantera, incineradora, centro de reciclaje de plásticos/madera...) son centros con la autorización del órgano competente en materia medioambiental de la Comunidad Autónoma, así mismo se deberá contratar sólo transportistas o gestores autorizados por dicho órgano, e inscritos en los registros correspondientes.

Para la contratación de los gestores de residuos, se buscará la mejor opción para cada fracción de residuo. Como mejor opción se entiende a aquel gestor que, estando a menos de 30 Km de la obra, ofrezca la reutilización, reciclaje o valorización al mejor precio y utilizando las mejores tecnologías disponibles.

El poseedor de residuos está obligado a presentar a la propiedad de los mismos el Plan de gestión de residuos que acredite como llevará a cabo las obligaciones que le incumban en relación con la gestión de residuos en la obra; se ajustará a lo expresado en el Estudio de gestión de residuos incluido, por el productor de residuos, en el proyecto de ejecución. El Plan,

una vez aprobado por la dirección facultativa, y aceptado por la propiedad, pasará a formar parte de los documentos contractuales de la obra.

El Plan de gestión de residuos preverá la realización reuniones periódicas a las que asistirán contratistas, subcontratistas, dirección facultativa y cualquier otro agente afectado. En las mismas se evaluará el cumplimiento de los objetivos previstos, el grado de aplicación del Plan y la documentación generada para la justificación del mismo.

Se deberá planificar la ejecución de la obra teniendo en cuenta las expectativas de generación de residuos y de su posible minimización o reutilización, así como designar un coordinador responsable de poner en marcha el Plan de gestión de residuos y explicarlo a todos los miembros del equipo.

El poseedor de residuos tiene la obligación, mientras se encuentren en su poder, de mantenerlos en condiciones adecuadas de higiene y seguridad, así como a evitar la mezcla de fracciones ya seleccionadas que impida o dificulte su posterior valorización o eliminación.

Los residuos generados en las casetas de obra producidos en tareas de oficina, vestuarios, comedores, etc. tendrán la consideración de Residuos Sólidos Urbanos y se gestionarán como tales según estipule la normativa reguladora vigente y las autoridades municipales.

Las actividades de valorización en la obra se llevarán a cabo sin poner en peligro la salud humana y sin utilizar procedimientos ni métodos que perjudiquen al medio ambiente y, en particular, al agua, al aire, al suelo, a la fauna o a la flora, sin provocar molestias por ruido ni olores y sin dañar el paisaje y los espacios naturales que gocen de algún tipo de protección de acuerdo con la legislación aplicable. La dirección facultativa de la obra deberá aprobar los medios previstos para dicha valorización in situ.

En el caso en que se adopten otras medidas de minimización de residuos, se deberá informar, de forma fehaciente, a la Dirección Facultativa para su conocimiento y aprobación, sin que éstas supongan menoscabo de la calidad de la ejecución.

En el caso en que la legislación de la Comunidad Autónoma exima de la autorización administrativa para las operaciones de valorización de los residuos no peligrosos de construcción y demolición en la misma obra, las actividades deberán quedar obligatoriamente registradas en la forma que establezca la Comunidad Autónoma.

6.3 Prescripción en cuanto a la separación y almacenamiento de residuos en obra

La separación en las diferentes fracciones se llevará a cabo, preferentemente por el poseedor de los residuos de construcción y demolición dentro de la obra. Cuando, por falta de espacio físico en la obra, no resulte técnicamente viable efectuar dicha separación en origen, se podrá encomendar a un gestor de residuos en una instalación externa a la obra, con la obligación, por parte del poseedor, de sufragar los correspondientes costes de gestión y de obtener la documentación acreditativa de que se ha cumplido, en su nombre, la obligación que le correspondía.

El contratista dispondrá de los medios necesarios para el almacenamiento, acopio y transporte de los residuos en el interior de la obra, seleccionando los contenedores más adecuados para cada tipo de residuo. La obra deberá contar, como mínimo, con una zona para el almacenaje de residuos No Peligrosos y otra para los residuos Peligrosos correctamente señalizadas. Ambas deberán adecuarse a las condiciones de seguridad e higiene necesarias en función de la tipología de

residuos que se depositen en ellos y de las ordenanzas municipales vigentes. Ambas zonas deberán tener la capacidad de almacenar la totalidad de fracciones de residuo que se plantee separar, respetando la heterogeneidad necesaria entre residuos para evitar su mezcla.

Residuos no peligros

Se dispondrá de un espacio especialmente habilitado en zona de afección de la obra –punto verde o limpio- para almacenar los contenedores y acopios necesarios para la separación de los residuos no peligros generados durante la ejecución de la obra. Este espacio, quedará convenientemente señalizado y, para cada fracción, se dispondrá un cartel señalizador que indique el tipo de residuo que recoge.

Los contenedores, sacos, depósitos y demás recipientes de almacenaje y transporte de los diversos residuos deben estar etiquetados debidamente. Estas etiquetas tendrán el tamaño y disposición adecuada, de forma que sean visibles, inteligibles y duraderas, esto es, capaces de soportar el deterioro de los agentes atmosféricos y el paso del tiempo. Las etiquetas deben informar sobre qué materiales pueden, o no, almacenarse en cada recipiente. La información debe ser clara y comprensible y facilitar la correcta separación de cada residuo. En los mismos debe figurar aquella información que se detalla en la correspondiente reglamentación de cada Comunidad Autónoma, así como las ordenanzas municipales, y que como mínimo comprenderá la denominación del residuo a contener y su código LER.

El responsable de la obra a la que presta servicio el contenedor adoptará las medidas necesarias para evitar el depósito de residuos ajenos a la misma. Los contenedores permanecerán cerrados o cubiertos, al menos, fuera del horario de trabajo, para evitar el depósito de residuos ajenos a las obras a la que prestan servicio.

Los residuos se almacenarán en contenedores adecuados, tanto en número como en volumen, evitando en todo caso la sobrecarga de los contenedores por encima de sus capacidades límite. Una vez alcanzado el volumen máximo admisible para el saco o contenedor, el productor del residuo tapaná el mismo y solicitará, de forma inmediata, al transportista autorizado, su retirada. El productor deberá proceder a la limpieza del espacio ocupado por el contenedor o saco al efectuar las sustituciones o retirada de los mismos. Los transportistas de tierras deberán proceder a la limpieza de la vía afectada, en el supuesto de que la vía pública se ensucie a consecuencia de las operaciones de carga y transporte.

Los materiales pétreos, tierras y hormigones procedentes de la excavación o demolición, podrán almacenarse sin contenedores específicos, sobre el terreno en un área limitada y convenientemente separados unos de otros para evitar la mezcla y contaminación.

Los contenedores de residuos de materiales pétreos destinados a su reciclaje como el relleno de zanjas, acondicionamiento de terrenos áridos reciclados,... deben permanecer limpios de materiales contaminantes, debiéndose realizar controles periódicos para garantizar el correcto almacenamiento.

El Plan de gestión de residuos concretará la necesidad y dimensión de los contenedores en función de la planificación y ejecución de obra. Como norma para minimizar los costes de transporte, se utilizarán contenedores con la mayor capacidad posible para cada tipo de residuo.

Residuos peligrosos

Cuando se generen residuos clasificados como peligrosos, el poseedor (constructor, los subcontratistas o los trabajadores autónomos) deberá disponer de un espacio especialmente habilitado en zona de afección de la obra para el acopio en el

que almacenarlos a cubierto de la lluvia en un recinto cerrado, en un espacio exterior cubierto o en envases cerrados, evitando el arrastre de los residuos peligrosos por lluvia o nieve.

El suelo deberá estar adecuadamente impermeabilizado y contar con un sistema de recogida de residuos líquidos, independiente y separado de la red de alcantarillado, para evitar la contaminación por derrames accidentales del tipo:

- Cubeto de retención de vertidos de recogida con una capacidad mínima igual al 10% del depósito.
- Un bordillo perimetral que permita la recogida de líquidos en una arqueta estanca que actúe como depósito de fugas.
- Otros sistemas que garanticen el confinamiento de cualquier derrame.

Se evitará la exposición a fuertes corrientes de viento que puedan propiciar el arrastre o transporte por viento de los residuos peligrosos.

Los recipientes y envases que contengan residuos peligrosos deberán estar etiquetados de forma clara, legible e indeleble, conteniendo la siguiente información:

1. Datos del productor del residuo: Nombre de la empresa, dirección y teléfono.
2. Código LER (Lista Europea de Residuos) del residuo.
3. Fecha de inicio del almacenamiento.
4. Pictograma de la naturaleza del riesgo conforme el Anexo II del RD 833/1988.

El tiempo máximo de acopio de los residuos peligrosos no debe superar nunca los 6 meses.

Almacenaje en el tajo

Se dispondrán los medios de acopio necesario para que se realice la adecuada recogida selectiva de los residuos generados durante la ejecución de las unidades de obra. Las sacas o los contenedores que se utilicen deberán estar correctamente señalizados informando del tipo de RCD para el que estén destinados y, en caso necesario, con la denominación del industrial responsable de ellos. Estos se situarán en el mismo punto donde se generen los residuos y deberán permitir que cualquier operario los pueda desplazar manualmente.

Como criterio general se recomienda:

Tabla 8
Tipo de contenedor para almacenaje de residuos en tajo

Residuo	Tipo de contenedor
Residuos pequeños de instalación: Banales pequeños: cables, tubos, bridas, enganches, etc....	Contenedor de basura con ruedas o similar
Residuos pesados: Escombros, madera, yeso laminado, vidrio y chatarra	Contenedor metálico autoportante
Residuos ligeros: Papel y cartón, plástico de embalaje y banales	Saca tipo Big Bag

Queda prohibido el empleo de bateas o cajones de obras.

Transporte de los residuos por el interior de la obra

Se organizará el tráfico determinando zonas de trabajos y vías de circulación.

La zona de contenedores y acopios se ubicará lo más cerca posible de los accesos a obra, facilitando así la carga y descarga de contenedores al transportista.

No se permitirá la descarga directa sobre camión por medio de grúa torre ni de residuos sobre contenedor ni del propio contenedor lleno. En caso que la grúa desplace un contenedor de camión, lo ubicará sobre terreno firme y será el camión de cadenas o gancho el que procederá a cargarse el contenedor.

El transportista deberá mostrar el albarán de ubicación, cambio o retirada del contenedor/contenedores correctamente cumplimentado y dejará una copia en obra.

Se acotará la zona de acción de cada máquina en su tajo. Cuando sea marcha atrás o el conductor esté falto de visibilidad estará auxiliado por otro operario en el exterior del vehículo. Se extremarán estas precauciones cuando el vehículo o máquina cambie de tajo y/o se entrecrucen itinerarios.

En la operación de vertido de materiales con camiones, un auxiliar se encargará de dirigir la maniobra con objeto de evitar atropellos a personas y colisiones con otros vehículos.

Para transportes de tierras situadas por niveles inferiores a la cota 0 el ancho mínimo de la rampa será de 4,50 m, ensanchándose en las curvas, y sus pendientes no serán mayores del 12% o del 8%, según se trate de tramos rectos o curvos, respectivamente. En cualquier caso, se tendrá en cuenta la maniobrabilidad de los vehículos utilizados.

Los vehículos de carga, antes de salir a la vía pública, contarán con un tramo horizontal de terreno consistente, de longitud no menor de vez y media la separación entre ejes, ni inferior a 6 m.

Las rampas para el movimiento de camiones y/o máquinas conservarán el talud lateral que exija el terreno.

Se controlará que cada contenedor contenga el residuo que se negoció con el transportista ya que de esta manera el camión no deba transportar una carga superior a la autorizada.

6.4 Prescripción en cuanto a la ejecución de la obra

Condiciones generales

Reclamar al encargado general los contenedores de tajo para poder retirar los residuos que generen tus trabajadores.

Asegurarse de que tus trabajadores limpian las herramientas y los tajos al final de cada jornada.

Asegurarse de que tus trabajadores no mezclan los residuos.

Acordar con el gruista o carretillero la retirada de residuos en un momento concreto de la jornada

En el caso de residuos peligrosos, tapar los líquidos y seguir las indicaciones del fabricante en las fichas de seguridad (control de apilamientos, no mezclarlos con otros residuos, etc.)

Los residuos especiales tales como aceites, pinturas y productos químicos, deben separarse y guardarse en contenedor seguro o en zona reservada y cerrada. Se prestará especial atención al derrame o vertido de productos químicos (por ejemplo, líquidos de batería) o aceites usados en la maquinaria de obra. Igualmente, se deberá evitar el derrame de lodos o residuos procedentes del lavado de la maquinaria que, frecuentemente, pueden contener también disolventes, grasas y aceites.

Es obligación del contratista mantener limpias las obras y sus alrededores tanto de escombros como de materiales sobrantes, retirar las instalaciones provisionales que no sean necesarias, así como ejecutar todos los trabajos y adoptar las medidas que sean apropiadas para que la obra presente buen aspecto.

Demoliciones

En las obras de demolición, deberá primarse los trabajos de deconstrucción sobre los de demolición indiscriminada.

Se realizarán actuaciones previas tales como apeos, apuntalamientos, estructuras auxiliares... para las partes o elementos peligrosos, referidos tanto a la propia obra como a los edificios colindantes.

Se retirarán los elementos contaminantes y/o peligrosos tan pronto como sea posible, así como los elementos a conservar o reutilizar (cerámicos, mármoles...). Los residuos reutilizables, se tratarán con cuidado para no deteriorarlos y se almacenarán en lugar seguro evitando que se mezclen con otros residuos.

Seguidamente se actuará desmontando aquellas partes accesibles de las instalaciones, carpintería, y demás elementos que lo permitan. Por último, se procederá derribando el resto.

El depósito temporal de los escombros, tanto en planta como fuera de ella, se realizará bien en sacos industriales iguales o inferiores a 1 metro cúbico, contenedores metálicos específicos con la ubicación y condicionado que establezcan las ordenanzas municipales. Dicho depósito en acopios también deberá estar en lugares debidamente señalizados y segregados del resto de residuos.

- Posibles residuos peligrosos:

Materiales que contienen amianto

Para el caso de los residuos con amianto, se seguirán los pasos marcados por la Decisión 2014/955/UE, por la que se modifica la Decisión 2000/532/CE, sobre la lista de residuos. Anexo II. Lista de Residuos. Punto 17 06 05* (6), para considerar dichos residuos como peligrosos o como no peligrosos. En cualquier caso, siempre se cumplirán los preceptos dictados por el Real Decreto 108/1991, de 1 de febrero, sobre la prevención y reducción de la contaminación del medio ambiente producida por el amianto. Art. 7., así como la legislación laboral de aplicación.

Las obras con presencia de residuos que contengan amianto deberán cumplir el Real Decreto 108/1991, así como la legislación laboral correspondiente. La determinación de residuos peligrosos se hará según la vigente Lista Europea de Residuos (LER) en Decisión 2014/955/UE de la Comisión, de 18 de diciembre de 2014.

Movimiento de tierras

Las excavaciones se ajustarán a las dimensiones especificadas en proyecto. Las tierras superficiales que puedan tener un uso posterior para jardinería o recuperación de suelos degradados, será retirada y almacenada durante el menor tiempo posible, en caballones de altura no superior a 2 metros. Se evitará la humedad excesiva, la manipulación, y la contaminación con otros materiales.

Los depósitos de tierra deberán situarse en los lugares que al efecto señale la dirección facultativa y se cuidará de evitar arrastres hacia la excavación o las obras de desagüe y de que no se obstaculice la circulación de la maquinaria de obra.

Se solicitará de las correspondientes compañías la posición y solución a adoptar para las instalaciones que puedan verse afectadas, así como las distancias de seguridad a tendidos aéreos de conducción de energía eléctrica.

Se solicitará la documentación complementaria acerca de los cursos naturales de aguas superficiales o profundas, cuya solución no figure en la documentación técnica.

Antes del inicio de los trabajos, se presentarán a la aprobación de la dirección facultativa los cálculos justificativos de las entibaciones a realizar, que podrán ser modificados por la misma cuando lo considere necesario.

La elección del tipo de entibación dependerá del tipo de terreno, de las solicitudes por cimentación próxima o vial y de la profundidad del corte.

En general, la Orden APM/1007/2017, de 10 de octubre, contiene las normas generales de valorización de materiales naturales excavados para su utilización en operaciones de relleno y obras distintas a aquellas en las que se generaron. En estas situaciones, no es necesario acreditar la valorización de estos residuos. Pero si no es éste el caso, se ha de considerar lo siguiente.

- Posibles residuos peligrosos:

Tierra y piedras contaminadas

Ante la detección de un suelo como potencialmente contaminado se deberá dar aviso a las autoridades ambientales pertinentes, y seguir las instrucciones descritas en el Real Decreto 9/2005, y en aplicación de la Ley 22/2011, de 28 de julio, de residuos y suelos contaminados.

Estructuras de hormigón

Se centralizarán los trabajos de corte de madera y tabloneros para facilitar la limpieza y aprovechamiento de piezas de encofrado. El uso de mesas de corte sobre sacos facilita la recogida del serrín.

Evitar en la medida de lo posible soldar materiales impregnados con sustancias tóxicas o peligrosas.

Se protegerá siempre el suelo del vertido de desencofrante.

El sobrante del camión hormiguero debe ser devuelto a planta.

Una vez desencofrados, se limpiarán los tabloneros y placas de encofrado de restos y se barrerán las superficies terminadas. Los restos de lavado de canaletas/cubas de hormigón, serán depositados en una balsa de decantación o en un contenedor que hará de balsa de decantación impermeabilizado adecuadamente con plásticos. El objetivo de dicho contenedor o balsa de decantación es el de separar la fracción sólida de la líquida para poder tratar el hormigón como residuo inerte.

- Posibles residuos peligrosos:

Envases metálicos de restos de desencofrantes, aditivos (retardadores, acelerantes, plastificantes y aireantes), siliconas, masillas y otros materiales de sellado, etc....

Trapos sucios manchados con residuos tóxicos.

Restos de electrodos de soldadura.

Botellas y bombonas de gas u oxígeno.

Envases que han contenido producto tóxico.

Fachadas y particiones

La obra de fábrica debe ejecutarse preferentemente con piezas completas; los recortes se reutilizarán únicamente para solucionar detalles que deban resolverse con piezas pequeñas, evitando de este modo la rotura de nuevas piezas. Para facilitar esta tarea es conveniente delimitar un área donde almacenar estas piezas que luego serán reutilizadas.

Prever el paso de instalaciones a la hora de levantar tabiques: dejar sin colocar las dos/tres últimas hileras de material cerámico o equivalente con un ancho suficiente para facilitar el paso de instalaciones y evitar el repicado innecesario.

Acercar al máximo los puntos de generación de mortero a los tajos de consumo para evitar trayectos largos con carretón u otros medios de contención que normalmente se llenan demasiado y dejan restos por todo el trayecto.

Centralizar los trabajos de corte de piezas para facilitar la limpieza del tajo y aprovechamiento de dichas piezas. Es recomendable situarlos cerca de un contenedor.

- Posibles residuos peligrosos:
Envases plásticos de restos de aditivos, retardadores, acelerantes, plastificantes y aireantes, desengrasantes, siliconas, adhesivos, aceites, combustibles y productos de limpieza, etc....
Trapos sucios manchados con residuos tóxicos.

Revestimientos cerámicos, de piedra y terrazo de paramentos, suelos y escaleras

Acercar al máximo los puntos de generación de mortero y adhesivo a los tajos de consumo para evitar trayectos largos con carretón u otros medios de contención que normalmente se llenan demasiado y dejan restos por todo el trayecto.

Centralizar los trabajos de corte de piezas para facilitar la limpieza del tajo y aprovechamiento de dichas piezas. Es recomendable situarlos cerca de un contenedor.

Facilitar con previsión los medios de contención de lechada en planta y prever el acercamiento de contenedores a los puntos de generación de lodos de pulido.

Acondicionar los contenedores metálicos que se utilicen para desechar lodos de pulido con plásticos de retractilado.

- Posibles residuos peligrosos:
Sacos de papel que han contenido productos tapaporos o tapajuntas o morteros indicados como productos tóxicos o peligrosos.
Envases que han contenido aditivos, desengrasantes, disolventes, material de sellado o productos de limpieza y abrillantado de superficies.
Envases plásticos de desengrasantes y disolventes, aceites, siliconas, adhesivos, colas y otros materiales de sellado, productos de limpieza y otros productos relacionados con tratamientos de saneamiento de superficies a tratar.

Aislamientos e impermeabilizaciones

Los materiales se pedirán en rollos o piezas, lo más ajustados posible, a las dimensiones necesarias para evitar sobrantes.

Antes de su colocación, se planificará su disposición para proceder a la apertura del menor número de rollos.

Reutilizar las sacas que transportan la arena o grava de protección de membrana impermeable, en caso de que se utilice, para residuos poco pesados como por ejemplo papel-cartón o plástico de embalaje (nunca volver a utilizar con áridos u otros residuos pesados).

- Posibles residuos peligrosos:
Aerosoles (espumas de poliuretano proyectado, etc....).
Envases plásticos de desengrasantes y disolventes, siliconas, adhesivos, aceites, combustible y otros

productos relacionados con tratamientos de saneamiento de superficies a tratar.

Envases de productos para impermeabilización, como bituminosos que contienen alquitrán de hulla.

Pinturas

Gestionar los envases de pintura, barnices y disolventes por medio de su propia empresa y no dejarlos en obra.

Las latas vacías de los materiales tóxicos se deben ubicar en sistemas de contención estancos adecuados.

- Posibles residuos peligrosos:

Polvo metálico proveniente del pulido de las superficies a tratar.

Envases plásticos de desengrasantes y disolventes, siliconas, adhesivos, detergentes y otros materiales de sellado, productos de limpieza y otros productos relacionados con tratamientos de saneamiento de superficies a tratar.

Electricidad

Procurar que los trabajadores que fijen instalaciones lleven consigo una bolsa de plástico para desechar los pequeños recortes de material.

- Posibles residuos peligrosos:

Lámparas y fluorescentes, compactas y otras lámparas de descarga.

Detectores radioactivos, pararrayos, líquidos de centros de transformación, mecanismos que contienen mercurio, etc....

Pilas y baterías.

6.5 Prescripción en cuanto al control documental de la gestión

El poseedor de los residuos (contratista) deberá entregar al productor (promotor) los certificados y la documentación acreditativa de la gestión de residuos realizada, que ésta ha sido realizada en los términos regulados por la normativa vigente y por el Plan de gestión de residuos, o en sus modificaciones.

El gestor de los residuos deberá extender al poseedor o al gestor que le entregue residuos de construcción y demolición, los certificados acreditativos de la gestión de los residuos recibidos, especificando:

- Identificación del poseedor, del productor y del gestor de las operaciones de destino.
- La obra de procedencia y, en su caso, el número de licencia de la obra.
- Tipo de los residuos entregados codificados con arreglo a la lista europea de residuos vigente o norma que la sustituya.
- Las cantidades de los residuos entregados, expresada en toneladas y en metros cúbicos.

Además, el poseedor deberá aportar los albaranes del transporte junto con los tickets de la báscula de pesaje de los residuos.

Cuando se trate de un gestor que lleve a cabo una operación exclusivamente de recogida, almacenamiento, transferencia o transporte, deberá además transmitir al poseedor o gestor que le entregó los residuos, los certificados de la operación de valorización o de eliminación subsiguiente a que fueron destinados los residuos.

Para aquellos residuos que sean reutilizados en otras obras, se deberá aportar evidencia documental del destino final.

Tanto el productor como el poseedor deberán mantener la documentación correspondiente a cada año natural durante los cinco años siguientes.

Se deberá llevar a cabo un control documental, de modo que los transportistas y gestores de RCD aporten los albaranes de transporte además de los tickets báscula de los residuos.

El transportista deberá estar autorizado por el órgano ambiental competente para transportar los RCD que se separen en obra.

7 Valoración del coste previsto de la gestión de los RCDs

La estimación económica del "Estudio de gestión de residuos" tiene por objetivo garantizar la disponibilidad de suficientes recursos económicos para implantar el correspondiente "Plan de gestión de residuos" durante la ejecución de la obra.

Para poder realizar la estimación, es necesario presuponer unos medios de gestión, almacenaje y transporte que puede diferir, como consecuencia de la planificación de la obra y recursos del contratista, de los que se contemplen en el Plan de gestión de residuos.

Esto puede suponer que existan ligeras diferencias entre estimación económica del Estudio y la posterior valoración detallada del Plan, pero nunca supondrá la supresión o eliminación de conceptos o trabajos previstos en la valoración del Estudio.

7.1 A partir de las fracciones en las que se recogerán los residuos definidas en la tabla del punto 4.1, en la tabla siguiente se indica, para cada fracción de residuo, el medio de almacenaje previsto y su capacidad.

Los residuos de vertido mezclado -no fraccionado- se almacenarán en el depósito destinado a los "Residuos mezclados de construcción y demolición".

7.2 Se opera con una distancia de transporte de 30 km desde la ubicación de la obra hasta las instalaciones autorizadas de gestión de residuos peligrosos y no peligrosos.

PROYECTO BÁSICO y de EJECUCIÓN DE
REFUERZO ESTRUCTURAL DE LA CIMENTACIÓN Y REPARACIÓN DE CUBIERTAS Y PARAMENTOS VERTICALES
EN LA ESCUELA DE EDUCACIÓN INFANTIL "LOS GIRASOLES". MADRID.

Tabla 9
Medio de almacenaje según tipo de residuo

Residuo			Vertido		Almacenaje	
Tipo	Código	Designación	Tipo	Volumen m ³	Medio	Capacidad
No peligrosos	17 04 07	Metales mezclados	Fraccionado	6,27	Contenedor	6 m ³
	17 02 01	Madera	Fraccionado	15,68	Contenedor	6 m ³
	17 02 02	Vidrio	Fraccionado	2,61	Contenedor	6 m ³
	17 05 04	Tierra y piedras	Fraccionado	1,16	-	-
	20 01 01	Papel y cartón	Fraccionado	5,57	Contenedor	6 m ³
	17 01 01	Hormigón	Fraccionado	5,97	Contenedor	6 m ³
	17 02 03	Plástico	Fraccionado	10,60	Contenedor	6 m ³
	17 08 02	Materiales de construcción a base de yeso	Fraccionado	11,11	Contenedor	6 m ³
	17 01 03	Tejas y materiales cerámicos	Fraccionado	8,71	Contenedor	6 m ³
	17 09 04	Residuos mezclados de construcción y demolición	Mezclado	8,36	Contenedor	6 m ³
	17 03 02	Mezclas bituminosas				
Peligrosos y basuras	17 09 03 *	Otros residuos, incluidos los residuos mezclados, que contienen sustancias peligrosas	Fraccionado	0,13	Bidón	200 l

Gestión de residuos del Presupuesto de Ejecución Material

PRESUPUESTO Y MEDICIONES

CÓDIGO	RESUMEN	UDS	LONGITUD	ANCHURA	ALTURA	PARCIALES	CANTIDAD	PRECIO	IMPORTE
CAPÍTULO 20 GESTIÓN DE RESIDUOS									
SUBCAPÍTULO 20.01 RCD NIVEL 1 TIERRAS Y PÉTREOS EXCAVACIÓN									
APARTADO 20.01.01 CARGA Y TRANSPORTE									
diG02C080	m3 CARGA Y TRANSPORTE PLANTA RCD DE TIERRAS LIMPIAS<10 km CARGA MEC								
	Carga y transporte de tierras limpias al vertedero autorizado por transportista autorizado (por la Consejería de Medio Ambiente de la comunidad autónoma correspondiente), a una distancia menor de 10 km, considerando ida y vuelta, con camión basculante cargado a máquina, canon de vertedero, carga y parte proporcional de medios auxiliares. Según Real Decreto 105/2008, de 1 de febrero por el que se regula la producción y gestión de los residuos de construcción y demolición.								
	Tierra	1	1,16			1,16			
							1,16	11,60	13,46
	TOTAL APARTADO 20.01.01 CARGA Y TRANSPORTE.....								13,46
APARTADO 20.01.02 CANON									
diG02B030	m3 CANON VERTEDERO TIERRAS LIMPIAS								
	Canon de vertedero de tierras limpias al vertedero autorizado (por la Consejería de Medio Ambiente de la comunidad autónoma correspondiente). Según Real Decreto 105/2008, de 1 de febrero por el que se regula la producción y gestión de los residuos de construcción y demolición.								
	Tierra	1	1,16			1,16			
							1,16	3,02	3,50
	TOTAL APARTADO 20.01.02 CANON								3,50
	TOTAL SUBCAPÍTULO 20.01 RCD NIVEL 1 TIERRAS Y PÉTREOS EXCAVACIÓN								16,96
SUBCAPÍTULO 20.02 RCD NIVEL 2 RESIDUOS CONSTRUCCIÓN Y DEMOLICIÓN									
APARTADO 20.02.01 CLASIFICACION RCD									
diG03A010	m3 CLASIFICACIÓN DE RESIDUOS								
	Clasificación a pie de obra de residuos de construcción o demolición en fracciones según normativa vigente, con medios manuales. Según Real Decreto 105/2008, de 1 de febrero por el que se regula la producción y gestión de los residuos de construcción y demolición.								
	Hormigón	1	5,97			5,97			
	Tejas y materiales cerámicos	1	8,71			8,71			
	Plástico	1	10,60			10,60			
	Papel y cartón	1	5,57			5,57			
	Residuos mezclados	1	4,18			4,18			
	Metal	1	6,27			6,27			
	Madera	1	15,68			15,68			
	Vidrio	1	2,61			2,61			
	Materiales de construccion a base de yeso	1	11,11			11,11			
							70,70	18,04	1.275,43
	TOTAL APARTADO 20.02.01 CLASIFICACION RCD								1.275,43

CÓDIGO	RESUMEN	UDS	LONGITUD	ANCHURA	ALTURA	PARCIALES	CANTIDAD	PRECIO	IMPORTE
APARTADO 20.02.02 NATURALEZA PETREA									
diG03BB020	m3 CANON VERTEDERO AUTORIZADO ESCOMBRO MIXTO Canon de vertedero de materiales procedentes de demolición o construcción catalogados como mixtos. Según Real Decreto 105/2008, de 1 de febrero por el que se regula la producción y gestión de los residuos de construcción y demolición. Hormigón Tejas y materiales cerámicos	1 1	5,97 8,71			5,97 8,71			
							14,68	10,44	153,26
diG03BA070	m3 CARGA Y TRANSPORTE PLANTA RCD ESCOMBROS NAT. PETREA<10 km MEC. Carga y transporte de RCD escombros de naturaleza petrea a cantera autorizada (bien por Medio Ambiente bien por Industria) por transportista autorizado (por la Consejería de Medio Ambiente de la comunidad autónoma correspondiente), situado a una distancia de hasta 20 km, considerando ida y vuelta, con camión basculante cargado a máquina, carga y parte proporcional de medios auxiliares. Hormigón Tejas y materiales cerámicos	1 1	5,97 8,71			5,97 8,71			
							14,68	9,95	146,07
TOTAL APARTADO 20.02.02 NATURALEZA PETREA									299,33
APARTADO 20.02.03 NATURALEZA NO PETREA									
diG03CB015	mes ENTREGA, ALQUILER Y CANON CONTENEDOR CHATARRA 6 m3 Transporte de residuos inertes metálicos producidos en obras de construcción y/o demolición, con contenedor de 6 m³, a vertedero específico, instalación de tratamiento de residuos de construcción y demolición externa a la obra o centro de valorización o eliminación de residuos. Incluso carga, servicio de entrega, alquiler, recogida en obra del contenedor y canon.	5				5,00			
							5,00	179,02	895,10
diG03CB105	mes ENTREGA, ALQUILER Y CANON CONTENEDOR MADERA 6 m3 Transporte de residuos inertes de madera producidos en obras de construcción y/o demolición, con contenedor de 6 m³, a vertedero específico, instalación de tratamiento de residuos de construcción y demolición externa a la obra o centro de valorización o eliminación de residuos. Incluso carga, servicio de entrega, alquiler, recogida en obra del contenedor y canon.	3				3,00			
							3,00	179,02	537,06
diG03CB045	mes ENTREGA, ALQUILER Y CANON CONTENEDOR PLÁSTICOS 6 m3 Transporte de residuos inertes plásticos producidos en obras de construcción y/o demolición, con contenedor de 6 m³, a vertedero específico, instalación de tratamiento de residuos de construcción y demolición externa a la obra o centro de valorización o eliminación de residuos. Incluso carga, servicio de entrega, alquiler, recogida en obra del contenedor y canon.	2				2,00			
							2,00	240,38	480,76
diG03CB075	mes ENTREGA, ALQUILER Y CANON CONTENEDOR CARTONES 6 m3 Transporte de residuos inertes de papel y cartón producidos en obras de construcción y/o demolición, con contenedor de 6 m³, a vertedero específico, instalación de tratamiento de residuos de construcción y demolición externa a la obra o centro de valorización o eliminación de residuos. Incluso carga, servicio de entrega, alquiler, recogida en obra del contenedor y canon.	1				1,00			
							1,00	179,02	179,02

PROYECTO BÁSICO y de EJECUCIÓN DE
REFUERZO ESTRUCTURAL DE LA CIMENTACIÓN Y REPARACIÓN DE CUBIERTAS Y PARAMENTOS VERTICALES
EN LA ESCUELA DE EDUCACIÓN INFANTIL "LOS GIRASOLES". MADRID.

CÓDIGO	RESUMEN	UDS	LONGITUD	ANCHURA	ALTURA	PARCIALES	CANTIDAD	PRECIO	IMPORTE
diG03CA010	m3 CARGA Y TRANS. RESIDUOS NO PELIGROSOS NAT NO PETREA <20 km								
	Carga y transporte de residuos no peligrosos valorables (maderas, plásticos, cartones, chatarras...) sobre camión medio-grande, con pala cargadora, a granel, y con un peón ordinario de ayuda, a una distancia <20 km, sin medidas de protección colectivas.								
	Plástico	1	10,60			10,60			
	Papel y cartón	1	5,57			5,57			
	Residuos mezclados	1	4,18			4,18			
	Metal	1	25,00			25,00			
	Madera	1	15,68			15,68			
	Vidrio	1	6,00			6,00			
	Materiales de construccion a base de yeso	1	11,11			11,11			
							78,14	9,38	732,95
	TOTAL APARTADO 20.02.03 NATURALEZA NO PETREA								2.824,89
	TOTAL SUBCAPÍTULO 20.02 RCD NIVEL 2 RESIDUOS CONSTRUCCIÓN Y DEMOLICIÓN								4.399,65

SUBCAPÍTULO 20.03 RESIDUOS PELIGROSOS (RP)
APARTADO 20.03.01 TRATAMIENTO DE LOS RESIDUOS PELIGROSOS

diG04A010	kg TRATAMIENTO RESTOS PINTURA								
	Tratamiento en planta por gestor autorizado (por la Consejería de Medio Ambiente de la Comunidad Autónoma correspondiente) de restos de pintura y pinturas caducadas, almacenados en la instalación en bidones de tapones de 220 l y paletizados, que deben adquirirse la primera vez. El precio (por kg) incluye la etiquetación por parte de peón del bidón correspondiente. Según Real Decreto 105/2008, de 1 de febrero por el que se regula la producción y gestión de los residuos de construcción y demolición.								
		1	40,00			40,00			
							40,00	30,72	1.228,80
diG04A040	kg TRATAMIENTO DISOLVENTES HALOGENADOS								
	Tratamiento en planta por gestor autorizado (por la Consejería de Medio Ambiente de la Comunidad Autónoma correspondiente) de restos de disolventes halogenados y disolventes halogenados caducados, almacenados en la instalación en bidones de tapones de 220 l y paletizados, que deben adquirirse la primera vez, i/ etiquetación por parte de peón del bidón correspondiente. Según Real Decreto 105/2008, de 1 de febrero por el que se regula la producción y gestión de los residuos de construcción y demolición.								
		1	10,00			10,00			
							10,00	31,17	311,70
diG04A050	kg TRATAMIENTO DISOLVENTES NO HALOGENADOS								
	Tratamiento en planta por gestor autorizado (por la Consejería de Medio Ambiente de la Comunidad Autónoma correspondiente) de restos de disolventes no halogenados y disolventes no halogenados caducados, almacenados en la instalación en bidones de tapones de 200 l y paletizados, que deben adquirirse la primera vez, i/ etiquetación por parte de peón del bidón correspondiente. Según Real Decreto 105/2008, de 1 de febrero por el que se regula la producción y gestión de los residuos de construcción y demolición.								
		1	10,00			10,00			
							10,00	30,14	301,40
diG04A090	kg TRATAMIENTO ENVASES PLÁSTICOS CONTAMINADOS								
	Tratamiento en planta por gestor autorizado (por la Consejería de Medio Ambiente de la Comunidad Autónoma correspondiente) de envases de plástico vacíos contaminados (ej. botes de desencofrante, sellantes de silicona...) almacenados en la instalación en bidones ballesta de 220 l. y paletizados, que deben adquirirse la primera vez, i/ la etiquetación por parte de peón del bidón correspondiente. Según Real Decreto 105/2008, de 1 de febrero por el que se regula la producción y gestión de los residuos de construcción y demolición.								

1	10,00	10,00		10,00	30,25	302,50
---	-------	-------	--	-------	-------	--------

PRESUPUESTO Y MEDICIONES

CÓDIGO	RESUMEN	UDS	LONGITUD	ANCHURA	ALTURA	PARCIALES	CANTIDAD	PRECIO	IMPORTE
diG04A100	kg TRATAMIENTO BOTES AEROSOLES Tratamiento en planta por gestor autorizado (por la Consejería de Medio Ambiente de la Comunidad Autónoma correspondiente) de botes de aerosoles vacíos almacenados en la instalación en bidones ballesta de 200 l. y paletizados, que deben adquirirse la primera vez, i/ etiquetación por parte de peón del bidón correspondiente. Según Real Decreto 105/2008, de 1 de febrero por el que se regula la producción y gestión de los residuos de construcción y demolición.	1	10,00			10,00		31,88	318,80
TOTAL APARTADO 20.03.01 TRATAMIENTO DE LOS RESIDUOS PELIGROSOS.....									2.463,20
APARTADO 20.03.02 TRANSPORTE DE RESIDUOS PELIGROSOS									
diG04B040	u TRANSPORTE BIDON RESIDUOS PELIGROSOS Transporte de bidón de 200 litros de capacidad con residuos peligrosos procedentes de la construcción o demolición, a vertedero específico, instalación de tratamiento de residuos de construcción y demolición externa a la obra o centro de valorización o eliminación de residuos, considerando la carga y descarga de los bidones.	6				6,00		83,12	498,72
TOTAL APARTADO 20.03.02 TRANSPORTE DE RESIDUOS PELIGROSOS									498,72
APARTADO 20.03.03 CANON									
diG04B050	u CANON VERTIDO RESIDUO PELIGROSO PINTURA/BARNIZ BIDON 200 L Canon de vertido por entrega a gestor autorizado de residuos peligrosos, de bidón de 200 litros de capacidad con residuos de pintura y barniz que contienen disolventes orgánicos u otras sustancias peligrosas procedentes de la construcción o demolición. El precio no incluye el recipiente ni el transporte.	1				1,00			
diG04B070	u CANON VERTIDO RESIDUO PELIGROSO DISOLVENTE HALOG BIDON 200 L Canon de vertido por entrega a gestor autorizado de residuos peligrosos, de bidón de 200 litros de capacidad con disolventes halogenados y disolventes halogenados caducados, procedentes de la construcción o demolición. El precio no incluye el recipiente ni el transporte.	1				1,00		191,78	191,78
diG04B080	u CANON VERTIDO RESIDUO PELIGROSO DISOLVENTE NO HALOG BIDON 200 L Canon de vertido por entrega a gestor autorizado de residuos peligrosos, de bidón de 200 litros de capacidad con disolventes no halogenados y disolventes no halogenados caducados, procedentes de la construcción o demolición. El precio no incluye el recipiente ni el transporte.	1				1,00		299,68	299,68
diG04B110	u CANON VERT RESIDUO PELIGROSO PLASTICO/VIDRIO/CARTON BIDON 200 L Canon de vertido por entrega a gestor autorizado de residuos peligrosos, de bidón de 200 litros de capacidad con vidrio, plástico y maderas que contienen sustancias peligrosas procedentes de la construcción o demolición. El precio no incluye el recipiente ni el transporte.	1				1,00		136,63	136,63
diG04B120	u CANON VERT RESIDUO PELIGROSO ENVASES/AEROSOLES BIDON 200 L Canon de vertido por entrega a gestor autorizado de residuos peligrosos, de bidón de 200 litros de capacidad con envases y aerosoles que contienen sustancias peligrosas procedentes de la construcción o demolición. El precio no incluye el recipiente ni el transporte.	1				1,00		40,99	40,99

1,00 40,99 40,99

PRESUPUESTO Y MEDICIONES

CÓDIGO	RESUMEN	UDS	LONGITUD	ANCHURA	ALTURA	PARCIALES	CANTIDAD	PRECIO	IMPORTE
diG04B130	u CANON VERT RESIDUO PELIGROSO OTROS RESIDUOS CONSTRUC BIDON 200 L Canon de vertido por entrega a gestor autorizado de residuos peligrosos, de bidón de 200 litros de capacidad con residuos peligrosos procedentes de la construcción o demolición. El precio no incluye el recipiente ni el transporte.	1				1,00			
							1,00	145,14	145,14
									TOTAL APARTADO 20.03.03 CANON 855,21
									TOTAL SUBCAPÍTULO 20.03 RESIDUOS PELIGROSOS (RP)
								
									TOTAL CAPÍTULO 20 GESTIÓN DE RESIDUOS 8.233,74
									TOTAL 8.233,74

RESUMEN DE PRESUPUESTO

CAPITULO	RESUMEN	EUROS
20	GESTIÓN DE RESIDUOS.....	8.233,74
100,00		
	TOTAL EJECUCIÓN MATERIAL	8.233,74
	13,00 % Gastos generales	1.070,39
	6,00 % Beneficio industrial	494,02
	SUMA DE G.G. y B.I.	1.564,41
	21,00 % I.V.A.....	2.057,61
	TOTAL PRESUPUESTO CONTRATA	11.855,76
	TOTAL PRESUPUESTO GENERAL	11.855,76

Asciende el presupuesto general a la expresada cantidad de ONCE MIL OCHOCIENTOS CINCUENTA Y CINCO EUROS con SETENTA Y SEIS CÉNTIMOS

8 Inventario de los residuos peligrosos

Tipo Residuo	Código	Densidad t/m²	Cantidad presente		
			ud	m²	t m³
Generados por la propia actividad					
<input type="checkbox"/> Otros residuos de construcción y demolición que contienen sustancias peligrosas	17 09 03*	0,8			
Tierra, piedras y lodos de drenaje contaminados					
Ley 22/2011, de 28 de julio, de residuos y suelos contaminados.					
Real Decreto 9/2005, de 14 de enero, por el que se establece la relación de actividades potencialmente contaminantes del suelo y los criterios y estándares para la declaración de suelos contaminados.					
<input type="checkbox"/> Tierra y piedras que contienen sustancias peligrosas	17 05 03*	1,8			
<input type="checkbox"/> Lodos de drenaje que contienen sustancias peligrosas	17 05 05*	1			
<input type="checkbox"/> Balasto de vías férreas que contiene sustancias peligrosas	17 05 07*	1,5			
Materiales que contienen amianto					
Real Decreto 396/2006, de 31 de marzo, por el que se establecen las disposiciones mínimas de seguridad y salud aplicables a los trabajos con riesgo de exposición al amianto.					
<input type="checkbox"/> Materiales de aislamiento que contienen amianto	17 06 01*	0,9			
Protección de estructuras metálicas (flocado) conteniendo amianto					
Conductos de aire acondicionado					
Mantas, cortinas ignífugas					
Puertas cortafuegos					
Calorifugado de tuberías con amianto					
Aislamientos en cerramientos conteniendo amianto					
Aislamiento de focos de calor en calderas, hornos					
Protecciones individuales en la eliminación de amianto (filtros, caretas...)					
<input type="checkbox"/> Materiales de construcción que contienen amianto	17 06 05*	0,9			
Placas de fibrocemento con amianto					
Tuberías y bajantes de fibrocemento con amianto					
Canalizaciones enterradas de fibrocemento que contienen amianto					
Depósitos de fibrocemento con amianto					
Tabiques pluviales de placas de fibrocemento con amianto					
Placas de falso techo que contienen amianto					
Pavimentos vinílicos que contienen amianto					
Materiales que contienen otras sustancias peligrosas					
Real Decreto 656/2017, de 23 de junio, por el que se aprueba el Reglamento de Almacenamiento de Productos Químicos y sus Instrucciones Técnicas Complementarias MIE APQ 0 a 10					
<input type="checkbox"/> Plomo	17 04 03	11,2			
Tuberías de plomo					
Pinturas con plomo					
Baterías					
<input type="checkbox"/> Mezclas, o fracciones separadas, de hormigón, ladrillos, tejas y materiales cerámicos que contienen sustancias peligrosas	17 01 06*	1,5			
<input type="checkbox"/> Vidrio, plástico y madera que contienen sustancias peligrosas o están contaminados por ellas	17 02 04*	0,5			
<input type="checkbox"/> Mezclas bituminosas que contienen alquitrán de hulla	17 03 01*	0,8			
<input type="checkbox"/> Alquitrán de hulla y productos alquitranados	17 03 03*	0,8			
<input type="checkbox"/> Residuos metálicos contaminados con sustancias peligrosas	17 04 09*	4			
<input type="checkbox"/> Cables que contienen hidrocarburos, alquitrán de hulla y otras sustancias peligrosas					

PROYECTO BÁSICO y de EJECUCIÓN DE
REFUERZO ESTRUCTURAL DE LA CIMENTACIÓN Y REPARACIÓN DE CUBIERTAS Y PARAMENTOS VERTICALES
EN LA ESCUELA DE EDUCACIÓN INFANTIL "LOS GIRASOLES". MADRID.

□	Materiales de construcción a base de yeso contaminados con sustancias peligrosas	17 08 01*	0,7
□	Residuos de construcción y demolición que contienen mercurio	17 09 01*	
□	Residuos de construcción y demolición que contienen PCB (por ejemplo, sellantes que contienen PCB, revestimientos de suelo a base de resinas que contienen PCB, acristalamientos dobles que contienen PCB, condensadores que contienen PCB)	17 09 02*	1
Residuos de aparatos eléctricos y electrónicos			
<i>Real Decreto 110/2015, de 20 de febrero, sobre residuos de aparatos eléctricos y electrónicos.</i>			
<i>Real Decreto 1428/1986, de 13 de junio, sobre pararrayos radiactivos (modificado por el Real Decreto 903/1987, de 10 de julio).</i>			
□	Detectores iónicos de humo susceptibles de generar radiaciones superiores a las admitidas		1,25
□	Pararrayos radiactivos	16 02 09*	1,25
□	Transformadores y condensadores que contienen PCB	16 02 10*	1,25
□	Equipos desechados que contienen PCB, o están contaminados por ellos, distintos de los especificados en el código 16 02 09. Equipos de aire acondicionado o refrigeración con clorofluorocarburos.	16 02 11*	1,25
□	Pilas alcalinas y salinas	16 06 04	1,25
□	Tubos fluorescentes y otros residuos que contienen mercurio	20 01 21*	0,4

9. Plantas de reciclaje, recogida de RCDs y gestores de RNPs.

La gestión de residuos de las obras de rehabilitación en el I.E.S. "LAS MUSAS" de Madrid, se realizará en las siguientes plantas del Listado de Gestores y Transportistas De Residuos de la Comunidad de Madrid:

- AMBAR PLUS S.L., Carretera Ajalvir, km 2.2 Alcalá de Henares (a 24,5 km)
- MACOTRAN S.L.U. Carretera Villaverde a Vallecas, 277 (a 13,6 km)

Anexo 1

Lista de verificación (Protocolo de residuos de construcción y demolición)

Anexo F Lista de verificación

Lista de verificación Protocolo de residuos de construcción y demolición

El Protocolo de residuos de construcción y demolición se enmarca en la estrategia europea para el sector de la construcción para 2020⁸⁴, así como en la Comunicación para un uso más eficiente de los recursos en el sector de la construcción⁸⁵ y el paquete sobre la economía circular⁸⁶. El objetivo de este Protocolo es aumentar la confianza en el proceso de gestión de residuos de construcción y demolición, así como la confianza en la calidad de los materiales reciclados procedentes de ambas actividades. Esta lista de verificación ayuda a los profesionales del sector de la construcción y la demolición a comprobar si han seguido los pasos más importantes en sus proyectos de demolición, construcción y reforma con el fin de garantizar una reutilización y un reciclaje óptimos de los materiales de construcción.

Identificación de residuos, separación en origen y recogida

MEJORA DE LA IDENTIFICACIÓN DE RESIDUOS

- ☐ Preparar una auditoría previa a la demolición, llevada a cabo por un experto cualificado:
 - para especificar la cantidad, la calidad y la ubicación de los materiales;
 - para identificar los materiales que pueden ser reutilizados o reciclados o que deben eliminarse;
 - para tener plenamente en cuenta las instalaciones y los mercados locales para los residuos de construcción y demolición y materiales reciclados.
- ☒ Preparar un plan de gestión de residuos orientado a los procesos, que muestre cómo se van a reutilizar o reciclar los materiales.
- ☒ Decidir las mejores opciones de tratamiento para los distintos materiales: limpieza para la reutilización y el reciclaje en la misma aplicación o en otra aplicación, incineración o eliminación.
- ☒ Garantizar una supervisión eficiente por parte de las autoridades locales o de un tercero independiente.

MEJORA DE LA SEPARACIÓN EN ORIGEN

- ☒ Mantener separados los materiales durante el proceso de construcción y demolición para garantizar la calidad de los áridos y materiales reciclados.
- ☒ Eliminar los residuos peligrosos (descontaminación) correcta y sistemáticamente antes de la demolición.
- ☒ Desmantelar y demoler de forma selectiva los principales flujos de residuos inertes, a menudo manualmente, y tratarlos por separado.
- ☒ Minimizar el material de envasado en la medida de lo posible.
- ☒ Proporcionar la documentación necesaria a todos los contratistas para fomentar la transparencia y la supervisión.

⁸⁴ COM(2012) 431 final, <http://eur-lex.europa.eu/legal-content/ES/TXT/?uri=COM:2012:0431:FIN>

⁸⁵ COM(2014) 443 final, <http://eur-lex.europa.eu/legal-content/ES/TXT/?uri=COM:2014:0443:FIN>

⁸⁶ Paquete sobre la economía circular, http://ec.europa.eu/environment/circular-economy/index_en.htm

Logística de los residuos

TRANSPARENCIA, RASTREO Y TRAZABILIDAD

- ✓ **Proporcionar la documentación necesaria** a todos los contratistas para fomentar la transparencia y la supervisión.
- ✓ **Utilizar la lista europea de residuos** para garantizar la compatibilidad de los datos en toda la UE.

MEJORA DE LA LOGÍSTICA

- ✓ Intentar **mantener distancias reducidas** para que el reciclaje siga siendo ecológico y atractivo desde el punto de vista económico.
- ✓ Optimizar la red de transporte y utilizar los sistemas de soporte de TI.
- ✓ Cuando sea posible utilizar los centros de transferencia de residuos o los servicios de reciclaje y clasificación de residuos.
- ✓ **Garantizar la integridad** de los materiales durante el transporte, desde el desmantelamiento hasta el reciclaje.

POSIBILIDAD DE ALMACENAMIENTO Y MANTENIMIENTO ADECUADO DE LAS EXISTENCIAS

- ✓ **El adecuado almacenamiento y mantenimiento de existencias** de los materiales de construcción y demolición es necesario en determinadas situaciones.
- ✓ Tomar **medidas cautelares** para minimizar las emisiones y los riesgos, habida cuenta de las condiciones locales.

Procesamiento y tratamiento de los residuos

OPCIONES DE PROCESAMIENTO Y TRATAMIENTO DE LOS RESIDUOS

- ✓ **Seguir la jerarquía de los residuos** para maximizar los beneficios en cuanto a la eficiencia de los recursos, la sostenibilidad y el ahorro de costes.
- ✓ Clasificar los materiales y productos no inertes en función de su **valor económico**, siempre que sea posible.
- ✓ Procesar o tratar los materiales conforme a los **criterios y normas medioambientales** vigentes.

PREPARACIÓN PARA LA REUTILIZACIÓN

- ✓ **Reutilizar** tantos materiales como sea posible, ya que la reutilización conlleva aún más beneficios medioambientales que el reciclaje.

RECICLAJE

- ✓ Reciclar materiales, ya sea **in situ** para una nueva construcción o en otro **emplazamiento** en un centro de reciclaje.
- ✓ **Promover el reciclaje**, especialmente en las zonas con gran densidad de población donde se concentran la oferta y la demanda.
- ✓ Garantizar una **planificación adecuada de las actividades de gestión de residuos** para garantizar índices de reciclaje elevados

RECUPERACIÓN DE MATERIALES Y ENERGÍA

- ✓ **El relleno** puede considerarse en situaciones concretas, cuando no sea posible la reutilización o el reciclaje en aplicaciones de alta calidad.
- ✓ La **recuperación energética** debe tenerse en cuenta para los materiales que no pueden reutilizarse ni reciclarse.

Gestión y garantía de calidad

CALIDAD DEL PROCESO PRIMARIO

- ✓ Introducir herramientas y controles de gestión y garantía de calidad **en todas las etapas de la ruta del reciclaje.**
- ✓ Utilizar los **sistemas de gestión de calidad** generales existentes, como la ISO 9000, la ISO 14001 y el EMAS.
- ✓ Controles y herramientas esenciales de **gestión y garantía de calidad para cada fase del proceso:**
 - **Identificación de residuos, separación en origen y recogida:** preparación de una auditoría previa a la demolición, elaboración de informes in situ y redacción de un informe final para el centro de reciclaje.
 - **Construcción:** identificar los residuos previstos y sus cantidades para elaborar un plan de gestión de residuos.
 - **Logística de los residuos:** comprobar si los residuos son peligrosos o no y proporcionar un almacenamiento y transporte adecuados.
 - **Procesamiento y tratamiento de residuos:** demolición selectiva, aceptación de residuos, control de producción en fábrica y pruebas finales.

GARANTÍA DE CALIDAD RELACIONADA CON LOS PRODUCTOS Y NORMAS DE PRODUCTO

- ✓ Seguir las normas europeas aplicables a las materias primas para materiales reciclados. Utilizar las normativas europeas vigentes aplicables a los productos (RDC).
- ✓ Si no se aplican estas normas de producto europeas, deben utilizarse las evaluaciones técnicas europeas.
- ✓ Si no se aplican las normativas europeas vigentes aplicables a los productos, debe recurrirse a sistemas de garantía de calidad (por ejemplo, la ISO 9000) como herramienta adicional.



Ni la Comisión Europea ni nadie que actúe en su nombre se responsabilizarán del uso que pudiera hacerse de la información incluida en la presente publicación, o de los errores que pudiera presentar a pesar de haber sido elaborada y comprobada cuidadosamente. La publicación no necesariamente refleja la opinión oficial de la Unión Europea ni de ninguno de sus servicios.

Anexo 2





Etiquetado de los residuos peligrosos

Los recipientes o envases que contengan residuos peligrosos deberán estar etiquetados de forma clara, legible e indeleble, al menos en la lengua española. La etiqueta tendrá un tamaño mínimo de 10x10 centímetros y contendrá la siguiente información:

- Datos del productor y poseedor del residuo: nombre de la empresa, dirección y teléfono.
- Código y descripción del residuo conforme a la lista europea de residuos LER vigente
- Fecha de envasado (desde que se inicie el depósito del residuo en el lugar de almacenamiento).
- Pictogramas identificativos del peligro conforme al reglamento nº 1272/2008 de la CE. En el caso de coincidir varios riesgos, los pictogramas deben ajustarse al criterio de prioridad del artículo 26 del citado reglamento.
- Los pictogramas, la palabra de advertencia, las indicaciones de peligro y los consejos de precaución aparecerán juntos en la etiqueta.
- El color y la presentación de las etiquetas serán tales que el pictograma de peligro resalte claramente.

Tabla 10

Pictogramas de peligro para sustancias químicas según el Reglamento (CE) nº 1272/2008

Símbolo	Clase de peligro y precauciones recomendadas
 GHS01	HP1 Explosivo Sustancias y preparaciones que pueden explotar bajo efecto de una llama, chispa, electricidad estática, bajo el efecto del calor o que son más sensibles a los choques o fricciones que el dinitrobenceno. Precaución: Evitar golpes, sacudidas, fricción, flamas o fuentes de calor.
 GHS02	HP3 Inflamable Sustancias y preparaciones que pueden calentarse y finalmente inflamarse en contacto con el aire a una temperatura normal sin necesidad de energía, o que pueden inflamarse fácilmente por una breve acción de una fuente de inflamación y que continúan ardiendo o consumiéndose después de haber apartado la fuente de inflamación, o inflamables en contacto con el aire a presión normal, o que, en contacto con el agua o el aire húmedo, emanan gases fácilmente inflamables en cantidades peligrosas. Precaución: Evitar contacto con materiales ignitivos (aire, agua).
 GHS03	HP2 Comburente Sustancias que tienen la capacidad de incendiar otras sustancias, facilitando la combustión e impidiendo el combate del fuego. Precaución: Evitar su contacto con materiales combustibles.
 GHS04	Gas bajo presión Sustancias gaseosas comprimidas, líquidas o disueltas, contenidas a presión de 200 kPa o superior, en un recipiente que pueden explotar con el calor. Los licuados refrigerados pueden producir quemaduras o heridas relacionadas con el frío, son las llamadas quemaduras o heridas criogénicas. Precaución: No lanzarlas nunca al fuego.



HP4 Irritante
HP8 Corrosivo

Estos productos químicos causan destrucción de tejidos vivos y/o materiales inertes.

Precaución:

GHS05

No inhalar y evitar el contacto con la piel, ojos y ropas.



HP6 Toxicidad aguda

Sustancias y preparaciones que, por inhalación, ingesta o absorción a través de la piel, provoca graves problemas de salud e incluso la muerte.

Precaución:

GHS06

Todo el contacto con el cuerpo humano debe ser evitado.



HP4 Irritación cutánea
HP6 Toxicidad aguda
HP5 Toxicidad específica
HP13 Sensibilizante

Sustancias y preparaciones que, por penetración cutánea, pueden implicar riesgos graves, agudos o crónicos en la salud.

Precaución:

GHS07

Todo el contacto con el cuerpo humano debe ser evitado.



HP5 Toxicidad específica
HP7 Carcinógeno
HP10 Tóxico para la reproducción
HP11 Mutágeno

Sustancias y preparaciones que, por inhalación, ingestión o penetración cutánea, pueden implicar riesgos a la salud graves o agudos.

Precaución:

GHS08

Debe ser evitado el contacto con el cuerpo humano, así como la inhalación de los vapores.



HP14 Peligroso para el medio ambiente

El contacto de esa sustancia con el medio ambiente puede provocar daños al ecosistema a corto o largo plazo.






Manipulación:

GHS09

Debido a su riesgo potencial, no debe ser liberado en las cañerías, en el suelo o el medio ambiente.

Tabla 11

Residuos peligrosos más habituales, forma de almacenaje, etiquetado de la clase de riesgo y origen del residuo

Símbolo	Clase de peligro y precauciones recomendadas	Origen
Tierra contaminada Contenedor		Tierra contaminada por vertidos accidentales de aceites o combustibles, etc.
Envases metálicos Bidón		Envases metálicos con restos de desencofrantes, aditivos (retardadores, acelerantes, plastificantes y aireantes), siliconas, adhesivos, masillas y otros materiales relacionados con el saneado de superficies a tratar, etc. Envases metálicos con restos de disolventes, desengrasantes, detergentes, productos de limpieza etc. Envases metálicos de productos bituminosos que contienen alquitrán de hulla. Envases metálicos que han contenido producto tóxico.
Envases plásticos Bidón		Envases plásticos con restos de desencofrantes, aditivos (retardadores, acelerantes, plastificantes y aireantes), siliconas, adhesivos, masillas y otros materiales relacionados con tratamientos de saneamiento de superficies a tratar, etc. Envases plásticos con restos de disolventes, desengrasantes, detergentes, productos de limpieza etc. Envases plásticos que han contenido producto tóxico.
Envases de pinturas Jaulas metálicas sobre cubeta estanca		Envases de pintura, lacas y barnices de todo tipo.
Aerosoles Bidón		Aerosoles de pintura, espumas de poliuretano proyectado, etc.
Trapos y otros materiales contaminados Bidón		Mascarillas, rodillos, brochas, pinceles, etc.... impregnados de pinturas, barnices, disolventes, etc. Trapos impregnados de aceites o combustibles. Trapos sucios impregnados de disolventes, desengrasantes o productos de limpieza o abrillantado. Trapos sucios impregnados de alquitranes, disolventes etc. Trapos sucios o impregnados por sustancias tóxicas o peligrosas.
Envases de papel contaminado Saca		Envases de papel que han contenido productos tapaporos o tapajuntas o morteros indicados como productos tóxicos o peligrosos.
Madera contaminada Contenedor		Restos de maderas tratadas con barnices, conservantes, aglomerantes tóxicos, etc.
Lámparas y fluorescentes Bidón/contenedor		Lámparas y fluorescentes, compactas y otras lámparas de descarga.
Puntas de electrodos Bidón		Restos de electrodos de soldadura.
Pilas Bidón		Pilas y baterías.

Fuente: Manual para la redacción e implantación de plan de gestión de residuos de construcción y demolición y buenas prácticas gremiales. IHOBE

PLAN DE CONTROL Y CONDICIONES Y MEDIDAS PARA LA OBTENCIÓN DE LA CALIDAD DE LOS MATERIALES Y DE LOS PROCESOS CONSTRUCTIVOS.

PLAN DE CONTROL

Se redacta el presente Plan de Control de Calidad como anejo del proyecto reseñado a continuación con el objeto de dar cumplimiento a lo establecido en el Artículo 6º Condiciones del Proyecto, Artículo 7º Condiciones en la Ejecución de las Obras y Anejo II Documentación del Seguimiento de la Obra de la Parte I del CTE RD 314/2006, de 17 de marzo por el que se aprueba el CTE.

El control de calidad de las obras incluye:

- A. El control de recepción de productos**
- B. El control de la ejecución de la obra**
- C. El control de la obra terminada**

Para ello:

- 1) El director de la ejecución de la obra recopilará la documentación del control realizado, verificando que es conforme con lo establecido en el proyecto, sus anejos y modificaciones.
- 2) El constructor recabará de los suministradores de productos y facilitará al director de obra y al director de la ejecución de la obra la documentación de los productos anteriormente señalada, así como sus instrucciones de uso y mantenimiento, y las garantías correspondientes cuando proceda.
- 3) La documentación de calidad preparada por el constructor sobre cada una de las unidades de obra podrá servir, si así lo autorizara el director de la ejecución de la obra, como parte del control de calidad de la obra.
- 4) Una vez finalizada la obra, la documentación del seguimiento del control será depositada por el director de la ejecución de la obra en el Centro cultural Profesional correspondiente o, en su caso, en la Administración Pública competente, que asegure su tutela y se comprometa a emitir certificaciones de su contenido a quienes acrediten un interés legítimo.

CONTROL DE CALIDAD DEL PROYECTO

1. Control de las mediciones del proyecto

Se comprobará que las mediciones de proyecto se ajustan a lo recogido en la documentación gráfica y memoria de proyecto facilitada.

Se incluye la confección y emisión del correspondiente documento en el que se informará de las partidas en las que se detectan diferencias relevantes, o discrepancias con lo indicado en planos y memoria.

CONTROL DE RECEPCIÓN DE LOS PRODUCTOS

El control de recepción tiene por objeto comprobar las características técnicas mínimas exigidas que deben reunir los productos, equipos y sistemas que se incorporen de forma permanente en el edificio proyectado, así como sus condiciones de suministro, las garantías de calidad y el control de recepción.

Durante la construcción de las obras el director de obra y el director de la ejecución de la obra realizarán, según sus respectivas competencias, los siguientes controles:

1. Control de la documentación de los suministros

Los suministradores entregarán al constructor, quien los facilitará al director de ejecución de la obra, los documentos de identificación del producto exigidos por la normativa de obligado cumplimiento y, en su caso, por el proyecto o por la dirección facultativa.

Esta documentación comprenderá, al menos, los siguientes documentos:

- Los documentos de origen, hoja de suministro y etiquetado.
- El certificado de garantía del fabricante, firmado por persona física.
- Los documentos de conformidad o autorizaciones administrativas exigidas reglamentariamente, incluida la documentación correspondiente al marcado CE de los productos de construcción, cuando sea pertinente, de acuerdo con las disposiciones que sean transposición de las Directivas Europeas que afecten a los productos suministrados.

2. Control mediante distintivos de calidad o evaluaciones técnicas de idoneidad

El suministrador proporcionará la documentación precisa sobre:

- Los distintivos de calidad que ostenten los productos, equipos o sistemas suministrados, que aseguren las características técnicas de los mismos exigidas en el proyecto y documentará, en su caso, el reconocimiento oficial del distintivo de acuerdo con lo establecido en el artículo 5.2.3 del capítulo 2 del CTE.
- Las evaluaciones técnicas de idoneidad para el uso previsto de productos, equipos y sistemas innovadores, de acuerdo con lo establecido en el artículo 5.2.5 del capítulo 2 del CTE, y la constancia del mantenimiento de sus características técnicas.

El director de la ejecución de la obra verificará que esta documentación es suficiente para la aceptación de los productos, equipos y sistemas amparados por ella.

3. Control mediante ensayos

Para verificar el cumplimiento de las exigencias básicas del CTE puede ser necesario, en determinados casos, realizar ensayos y pruebas sobre algunos productos, según lo establecido en la reglamentación vigente, o bien según lo especificado en el proyecto u ordenados por la dirección facultativa.

La realización de este control se efectuará de acuerdo con los criterios establecidos en el proyecto o indicados por la dirección facultativa sobre el muestreo del producto, los ensayos a realizar, los criterios de aceptación y rechazo y las acciones a adoptar.

- Morteros de albañilería. Enfoscado
- Índice de consistencia, UNE-EN 1015-4-99
- Resist. a compresión y flexotracción, UNE-EN 1015-4-99
- Pinturas interiores
- Adherencia de película seca, UNE-EN ISO 2409:2021

- Espesor de película hasta 10 puntos, UNE-EN ISO 2808:2020
- Aislantes térmicos para edificación. Lana de roca
- Características geométricas paneles, UNE-EN 822:2013
- Densidad aparente, UNE-EN 1602:2013
- Cubierta de teja y fibrocemento.
- Prueba de estanqueidad incluyendo inspección previa y comprobación de la correcta evacuación.

El resto de controles se realizarán según las exigencias de la normativa vigente de aplicación de la que se incorpora un listado por materiales y elementos constructivos.

CONTROL EN LA FASE DE RECEPCIÓN DE MATERIALES Y ELEMENTOS CONSTRUCTIVOS

1. CEMENTOS

Instrucción para la recepción de cementos (RC-16)

Aprobada por el Real Decreto 256/2016, de 10 de junio, por el que se aprueba la Instrucción para la recepción de cementos (RC-16).

- Artículos 6. Control de Recepción
- Artículo 7. Almacenamiento
- Anejo 4. Condiciones de suministro relacionadas con la recepción
- Anejo 5. Recepción mediante la realización de ensayos
- Anejo 6. Ensayos aplicables en la recepción de los cementos
- Anejo 7. Garantías asociadas al marcado CE y a la certificación de conformidad con los requisitos reglamentarios.

Cementos comunes

Obligatoriedad del marcado CE para este material (UNE-EN 197- 1), aprobada por Resolución de 1 de Febrero de 2005 (BOE 19/02/2005).

Cementos especiales

Obligatoriedad del marcado CE para los cementos especiales con muy bajo calor de hidratación (UNE-EN 14216) y cementos de alto horno de baja resistencia inicial (UNE- EN 197-1:2011), aprobadas por Resolución de 1 de Febrero de 2005 (BOE 19/02/2005).

Cementos de albañilería

Obligatoriedad del marcado CE para los cementos de albañilería (UNE- EN 413-1:2011, aprobada por Resolución de 1 de Febrero de 2005 (BOE 19/02/2005).

2. HORMIGÓN ARMADO Y PRETENSADO

Código Estructural

Aprobada por Real Decreto 470/2021, de 29 de junio. (BOE 10/08/21)

- Capítulo XVI. Control de la conformidad de los productos

3. ESTRUCTURAS METÁLICAS

Código Técnico de la Edificación, Documento Básico DB SE- A-Seguridad Estructural-Acero

Aprobado por RD 314/2006, de 17 de marzo. (BOE 28/3/2006). Epígrafe 12. Control de calidad

- Epígrafe 12.3 Control de calidad de los materiales
- Epígrafe 12.4 Control de calidad de la fabricación

Código Estructural

Aprobada por Real Decreto 470/2021, de 29 de junio. (BOE 10/08/21)

- Capítulo XXI. Control de la conformidad de los productos

4. ESTRUCTURAS DE FÁBRICA

Código Técnico de la Edificación, Documento Básico DB SE- F-Seguridad Estructural-Fábrica

Aprobado por RD 314/2006, de 17 de marzo. (BOE 28/3/2006). Epígrafe 8. Control de la ejecución

- Epígrafe 8.1 Recepción de materiales

5. RED DE SANEAMIENTO

Código Técnico de la Edificación, Documento Básico DB HE Ahorro de Energía

Aprobado por Orden FOM/1635/2013, de 10 de septiembre, por la que se actualiza el Documento Básico DB-HE "Ahorro de Energía", del Código Técnico de la Edificación, aprobado por Real Decreto 314/2006, de 17 de marzo.

Epígrafe 6. Productos de construcción

Geotextiles y productos relacionados. Requisitos para uso en sistemas de drenaje

Obligatoriedad del marcado CE para estos productos (UNE-EN 13252), aprobada por Real Decreto 542/2020, de 26 de mayo, por el que se modifican y derogan diferentes disposiciones en materia de calidad y seguridad industrial (BOE 20/06/2020).

Plantas elevadoras de aguas residuales para edificios e instalaciones. (Kits y válvulas de retención para instalaciones que contienen materias fecales y no fecales.

Obligatoriedad del marcado CE para estos productos (UNE-EN 12050), aprobada por Real Decreto 542/2020, de 26 de mayo, por el que se modifican y derogan diferentes disposiciones en materia de calidad y seguridad industrial.

Tuberías de fibrocemento para drenaje y saneamiento. Pasos de hombre y cámaras de inspección

Obligatoriedad del marcado CE para estos productos (UNE-EN 588-2), aprobada por Resolución de 3 de octubre de 2003 (BOE 31/10/2002).

Juntas elastoméricas de tuberías empleadas en canalizaciones de agua y drenaje (de caucho vulcanizado, de elastómeros termoplásticos, de materiales celulares de caucho vulcanizado y de poliuretano vulcanizado).

Obligatoriedad del marcado CE para estos productos (UNE-EN 681-1, 2, 3 y 4) aprobada por Resolución de

16 de enero de 2003 (BOE 06/02/2003).

Canales de drenaje para zonas de circulación para vehículos y peatones Obligatoriedad del marcado CE para estos productos (UNE-EN 1433), aprobada por Resolución de 12 de junio de 2003 (BOE 11/07/2003).

Pates para pozos de registro enterrados

Obligatoriedad del marcado CE para estos productos (UNE-EN 13101), aprobada por Resolución de 10 de octubre de 2003 (BOE 31/10/2003).

Válvulas de admisión de aire para sistemas de drenaje Obligatoriedad del marcado CE para estos productos (UNE-EN 12380), aprobada por Resolución de 10 de octubre de 2003. (BOE 31/10/2003)

Tubos y piezas complementarias de hormigón en masa, hormigón armado y hormigón con fibra de acero Obligatoriedad del marcado CE para estos productos (UNE-EN 1916), aprobada por Resolución de 14 de abril de 2003 (BOE 28/04/2003).

Pozos de registro y cámaras de inspección de hormigón en masa, hormigón armado y hormigón con fibras de acero.

Obligatoriedad del marcado CE para estos productos (UNE-EN 1917), aprobada por Resolución de 14 de abril de 2003 (BOE 28/04/2003).

Pequeñas instalaciones de depuración de aguas residuales para poblaciones de hasta 50 habitantes equivalentes. Fosas sépticas.

Obligatoriedad del marcado CE para estos productos (UNE-EN 12566-1), aprobada por Resolución de 1 de febrero de 2005 (BOE 19/02/2005).

Escaleras fijas para pozos de registro.

Obligatoriedad del marcado CE para estos productos (UNE-EN 14396), aprobada por Resolución de 1 de febrero de 2005 (BOE 19/02/2005).

6. CIMENTACIÓN Y ESTRUCTURAS

Sistemas y Kits de encofrado perdido no portante de bloques huecos, paneles de materiales aislantes o a veces de hormigón

Obligatoriedad del marcado CE para estos productos (Guía DITE N° 009), aprobada por Resolución de 26 de noviembre de 2002 (BOE 19/12/2002).

Geotextiles y productos relacionados. Requisitos para uso en movimientos de tierras, cimentaciones y estructuras de construcción

Obligatoriedad del marcado CE para estos productos (UNE-EN 13251), aprobada por Real Decreto 542/2020, de 26 de mayo, por el que se modifican y derogan diferentes disposiciones en materia de calidad y seguridad industrial (BOE 20/06/2020).

Anclajes metálicos para hormigón

Obligatoriedad del marcado CE para estos productos, aprobadas por Resolución de 26 de noviembre de 2002 (BOE 19/12/2002) y Resolución de 1 de febrero de 2005 (BOE 19/02/2005).

- Anclajes metálicos para hormigón. Guía DITE Nº 001-1 ,2, 3, 4.
- Anclajes metálicos para hormigón. Anclajes químicos. Guía DITE Nº 001-5.

Apoyos estructurales

Obligatoriedad del marcado CE para estos productos, aprobada por Resolución de 1 de febrero de 2005 (BOE 19/02/2005).

- Apoyos de PTFE cilíndricos y esféricos. UNE-EN 1337-7.
- Apoyos de rodillo. UNE-EN 1337- 4.
- Apoyos oscilantes. UNE-EN 1337-6.

Aditivos para hormigones y pastas

Obligatoriedad del marcado CE para los productos relacionados, aprobada por Resolución de 6 de mayo de 2002 y Resolución de 9 de noviembre de 2005 (BOE 30/05/2002 y 01/12/2005).

- Aditivos para hormigones y pastas. UNE-EN 934-2
- Aditivos para hormigones y pastas. Aditivos para pastas para cables de pretensado. UNE-EN 934-4

Ligantes de soleras continuas de magnesita. Magnesita cáustica y de cloruro de magnesio

Obligatoriedad del marcado CE para estos productos (UNE-EN 14016-1), aprobada por Resolución de 1 de febrero de 2005 (BOE 19/02/2005).

Áridos para hormigones, morteros y lechadas

Obligatoriedad del marcado CE para los productos relacionados, aprobada por Resolución de 14 de enero de 2004 (BOE 11/02/2004).

- Áridos para hormigón. UNE-EN 12620.
- Áridos ligeros para hormigones, morteros y lechadas. UNE-EN 13055-1.
- Áridos para morteros. UNE-EN 13139.

Vainas de fleje de acero para tendones de pretensado Obligatoriedad del marcado CE para estos productos, de acuerdo con la Guía DITE nº 011; aprobada por Resolución de 26 de noviembre de 2002 (BOE 19/12/2002).

7. ALBAÑILERÍA

Cales para la construcción

Obligatoriedad del marcado CE para estos productos (UNE-EN 459-1), aprobada por Resolución de 3 de octubre de 2003 (BOE 31/10/2002).

Paneles de yeso

Obligatoriedad del marcado CE para los productos relacionados, aprobada por Resolución de 6 de mayo de 2002 (BOE 30/05/2002) y Resolución de 9 de Noviembre de 2005 (BOE 01712/2005).

- Paneles de yeso. UNE-EN 12859.
- Adhesivos a base de yeso para paneles de yeso. UNE-EN 12860.

Chimeneas

Obligatoriedad del marcado CE para estos productos (UNE-EN 13502), aprobada por Resolución de 14 de abril de 2003 (BOE 28/04/2003), Resolución de 28 de junio de 2004 (BOE 16/07/2004) y Resolución de 1 de febrero de 2005 (BOE 19/02/2005).

- Terminales de los conductos de humos arcillosos / cerámicos. UNE-EN 13502.
- Conductos de humos de arcilla cocida. UNE -EN 1457.
- Componentes. Elementos de pared exterior de hormigón. UNE- EN 12446
- Componentes. Paredes interiores de hormigón. UNE- EN 1857
- Componentes. Conductos de humo de bloques de hormigón. UNE-EN 1858
- Requisitos para chimeneas metálicas. UNE-EN 1856-1

Kits de tabiquería interior (sin capacidad portante) Obligatoriedad del marcado CE para estos productos, de acuerdo con la Guía DITE nº 003; aprobada por Resolución de 26 de noviembre de 2002 (BOE 19/12/2002).

Especificaciones de elementos auxiliares para fábricas de albañilería

Obligatoriedad del marcado CE para estos productos aprobada por Resolución de 28 de junio de 2004 (BOE 16/07/2004).

- Tirantes, flejes de tensión, abrazaderas y escuadras. UNE-EN 845-1.
- Dinteles. UNE-EN 845-2.
- Refuerzo de junta horizontal de malla de acero. UNE- EN 845- 3.

Especificaciones para morteros de albañilería

Obligatoriedad del marcado CE para estos productos aprobada por Resolución de 28 de junio de 2004 (BOE 16/07/2004).

- Morteros para revoco y enlucido. UNE-EN 998-1.
- Morteros para albañilería. UNE-EN 998-2.

8. AISLAMIENTOS TÉRMICOS

Código Técnico de la Edificación, Documento Básico DB HE Ahorro de Energía

Aprobado por Orden FOM/1635/2013, de 10 de septiembre, por la que se actualiza el Documento Básico DB-HE "Ahorro de Energía", del Código Técnico de la Edificación, aprobado por Real Decreto 314/2006, de 17 de marzo.

- 4 Productos de construcción
- Apéndice C Normas de referencia. Normas de producto.

Productos aislantes térmicos para aplicaciones en la edificación

Obligatoriedad del marcado CE para los productos relacionados, aprobada por Resolución de 12 de junio de 2003 (BOE 11/07/2003) y modificación por Resolución de 1 de febrero de 2005 (BOE19/02/2005).

- Productos manufacturados de lana mineral (MW). UNE-EN 13162
- Productos manufacturados de poliestireno expandido (EPS). UNE-EN 13163
- Productos manufacturados de poliestireno extruido (XPS). UNE-EN 13164
- Productos manufacturados de espuma rígida de poliuretano (PUR). UNE-EN 13165
- Productos manufacturados de espuma fenólica (PF). UNE-EN 13166
- Productos manufacturados de vidrio celular (CG). UNE-EN 13167
- Productos manufacturados de lana de madera (WW). UNE-EN 13168
- Productos manufacturados de perlita expandida (EPB). UNE- EN 13169
- Productos manufacturados de corcho expandido (ICB). UNE- EN 13170
- Productos manufacturados de fibra de madera (WF). UNE-EN 13171

Sistemas y kits compuestos para el aislamiento térmico exterior con revoco

Obligatoriedad del marcado CE para estos productos, de acuerdo con la Guía DITE nº 004; aprobada por Resolución de 26 de noviembre de 2002 (BOE 19/12/2002).

Anclajes de plástico para fijación de sistemas y kits compuestos para el aislamiento térmico exterior con revoco Obligatoriedad del marcado CE para estos productos, de acuerdo con la Guía DITE nº 014; aprobada por Resolución de 26 de noviembre de 2002 (BOE 19/12/2002).

9. AISLAMIENTO ACÚSTICO

Código Técnico de la Edificación, Documento Básico DB HR. Protección frente al ruido (obligado cumplimiento a partir 24/10/08)

Aprobado por RD 1371/2007, de 19 de octubre. (BOE 23/10/07)

- 4.1. Características exigibles a los productos
- 4.3. Control de recepción en obra de productos

10. IMPERMEABILIZACIONES

Código Técnico de la Edificación, Documento Básico DB HS1-Salubridad. Protección frente a la humedad.

Aprobado por RD 314/2006, de 17 de marzo. (BOE 28/3/2006)

- Epígrafe 4. Productos de construcción

Sistemas de impermeabilización de cubiertas aplicados en forma líquida

Obligatoriedad del marcado CE para estos productos, de acuerdo con la Guía DITE nº 005; aprobada por Resolución de 26 de noviembre de 2002 (BOE 19/12/2002).

Sistemas de impermeabilización de cubiertas con membranas flexibles fijadas mecánicamente

Obligatoriedad del marcado CE para estos productos, de acuerdo con la Guía DITE nº 006; aprobada por Resolución de 26 de noviembre de 2002 (BOE 19/12/2002).

11. REVESTIMIENTOS

Materiales de piedra natural para uso como pavimento Obligatoriedad del marcado CE para los productos relacionados, aprobada por Resolución de 3 de octubre de 2003 (BOE 31/10/2002).

- Baldosas. UNE-EN 1341
- Adoquines. UNE-EN 1342
- Bordillos. UNE-EN 1343

Adoquines de arcilla cocida

Obligatoriedad del marcado CE para estos productos (UNE-EN 1344) aprobada por Resolución de 14 de abril de 2003 (BOE 28/04/2003).

Adhesivos para baldosas cerámicas

Obligatoriedad del marcado CE para estos productos (UNE-EN 12004) aprobada por Resolución de 16 de enero (BOE 06/02/2003).

Adoquines de hormigón

Obligatoriedad del marcado CE para estos productos (UNE-EN 1338) aprobada por Resolución de 14 de enero de 2004 (BOE 11/02/2004).

Baldosas prefabricadas de hormigón

Obligatoriedad del marcado CE para estos productos (UNE-EN 1339) aprobada por Resolución de 14 de enero de 2004 (BOE 11/02/2004).

Materiales para soleras continuas y soleras. Pastas autonivelantes

Obligatoriedad del marcado CE para estos productos (UNE-EN 13813) aprobada por Resolución de 14 de abril de 2003 (BOE 28/04/2003)

Techos suspendidos

Obligatoriedad del marcado CE para estos productos (UNE-EN 13964) aprobada por Resolución de 1 de febrero de 2004 (BOE 19/02/2004).

Baldosas cerámicas

Obligatoriedad del marcado CE para estos productos (UNE-EN 14411) aprobada por Resolución de 1 de febrero de 2004 (BOE 19/02/2004).

12. CARPINTERÍA, CERRAJERÍA Y VIDRIERÍA Dispositivos para salidas de emergencia

Obligatoriedad del marcado CE para los productos relacionados, aprobada por Resolución de 6 de mayo de 2002 (BOE 30/05/2002).

- Dispositivos de emergencia accionados por una manilla o un pulsador para salidas de socorro.

UNE-EN 179

- Dispositivos antipánico para salidas de emergencias activados por una barra horizontal. UNE-EN 1125

Herrajes para la edificación

Obligatoriedad del marcado CE para los productos relacionados, aprobada por Resolución de 14 de abril de 2003 (BOE 28/04/2003), Resolución de 3 de octubre de 2003 (BOE 31/10/2002) y ampliado en Resolución de 1 de febrero de 2005 (BOE 19/02/2005).

- Dispositivos de cierre controlado de puertas. UNE-EN 1154.
- Dispositivos de retención electromagnética para puertas batientes. UNE-EN 1155.
- Dispositivos de coordinación de puertas. UNE-EN 1158.
- Bisagras de un solo eje. UNE-EN 1935.
- Cerraduras y pestillos. UNE -EN 12209.

Tableros derivados de la madera para su utilización en la construcción

Obligatoriedad del marcado CE para estos productos (UNE-EN 13986) aprobada por Resolución de 14 de abril de 2003 (BOE 28/04/2003).

Sistemas de acristalamiento sellante estructural Obligatoriedad del marcado CE para los productos relacionados, aprobada por Resolución de 26 de noviembre de 2002 (BOE 19/12/2002).

- Vidrio. Guía DITE nº 002-1
- Aluminio. Guía DITE nº 002-2
- Perfiles con rotura de puente térmico. Guía DITE nº 002-3

Puertas industriales, comerciales, de garaje y portones Obligatoriedad del marcado CE para estos productos (UNE-EN 13241-1) aprobada por Resolución de 28 de junio de 2004 (BOE 16/07/2004).

Toldos

Obligatoriedad del marcado CE para estos productos (UNE-EN 13561) aprobada por Resolución de 1 de febrero de 2005 (BOE 19/02/2005).

Fachadas ligeras

Obligatoriedad del marcado CE para estos productos (UNE-EN 13830) aprobada por Resolución de 1 de febrero de 2005 (BOE 19/02/2005).

13. PREFABRICADOS

Productos prefabricados de hormigón. Elementos para vallas Obligatoriedad del marcado CE para estos productos aprobada por Resolución de 6 de mayo de 2002 (BOE 30/05/2002) y ampliadas por Resolución de 1 de febrero de 2005 (BOE 19/02/2005)

- Elementos para vallas. UNE-EN 12839.

- Mástiles y postes. UNE-EN 12843.

Componentes prefabricados de hormigón armado de áridos ligeros de estructura abierta

Obligatoriedad del marcado CE para estos productos (UNE-EN 1520), aprobada por Resolución de 28 de junio de 2004 (BOE 16/07/2004).

Escaleras prefabricadas (kits)

Obligatoriedad del marcado CE para estos productos, de acuerdo con la Guía DITE nº 008; aprobada por Resolución de 26 de noviembre de 2002 (BOE 19/12/2002).

Bordillos prefabricados de hormigón

Obligatoriedad del marcado CE para estos productos (UNE-EN 1340), aprobada por Resolución de 28 de junio de 2004 (BOE 16/07/2004)

14. INSTALACIONES

- INSTALACIONES DE FONTANERÍA Y APARATOS SANITARIOS

Código Técnico de la Edificación, Documento Básico DB HS 4 Suministro de agua

Aprobado por RD 314/2006, de 17 de marzo. (BOE 28/3/2006)

- Epígrafe 5. Productos de construcción

Juntas elastoméricas de tuberías empleadas en canalizaciones de agua y drenaje (de caucho vulcanizado, de elastómeros termoplásticos, de materiales celulares de caucho vulcanizado y de poliuretano vulcanizado) Obligatoriedad del marcado CE para estos productos (UNE-EN 681-1, 2, 3 y 4), aprobada por Resolución de 16 de enero de 2003 (BOE 06/02/2003).

Dispositivos anti-inundación en edificios

Obligatoriedad del marcado CE para estos productos (UNE-EN 13564), aprobada por Resolución de 14 de abril de 2003 (BOE 28/04/2003).

Fregaderos de cocina

Obligatoriedad del marcado CE para estos productos (UNE-EN 13310), aprobada por Resolución de 9 de noviembre de 2005 (BOE 01/12/2005).

Inodoros y conjuntos de inodoros con sifón incorporado Obligatoriedad del marcado CE para estos productos (UNE-EN 997), aprobada por Resolución de 1 de febrero de 2005 (BOE 19/02/2005).

- INSTALACIONES ELÉCTRICAS

Columnas y báculos de alumbrado

Obligatoriedad del marcado CE para estos productos aprobada por Resolución de 10 de octubre de 2003 (BOE 31/10/2003) y ampliada por resolución de 1 de 28 de junio de 2004 (BOE 16/07/2004)

- Acero. UNE-EN 40- 5.
- Aluminio. UNE-EN 40-6
- Mezcla de polímeros compuestos reforzados con fibra. UNE- EN 40-7

- **INSTALACIONES DE GAS**

Juntas elastoméricas empleadas en tubos y accesorios para transporte de gases y fluidos hidrocarbonados
Obligatoriedad del marcado CE para estos productos (UNE-EN 682) aprobada por Resolución de 3 de octubre de 2002 (BOE 31/10/2002)

Sistemas de detección de fuga

Obligatoriedad del marcado CE para estos productos (UNE-EN 682) aprobada por Resolución de 28 de junio de 2004 (BOE 16/07/2004)

- **INSTALACIONES DE CALEFACCIÓN, CLIMATIZACIÓN Y VENTILACIÓN**

Sistemas de control de humos y calor

Obligatoriedad del marcado CE para estos productos aprobada por Resolución de 28 de junio de 2004 (BOE 16/07/2004)

- Aireadores naturales de extracción de humos y calor. UNE- EN12101- 2.
- Aireadores extractores de humos y calor. UNE-ENE-12101-3.

Paneles radiantes montados en el techo alimentados con agua a una temperatura inferior a 120°C

Obligatoriedad del marcado CE para estos productos (UNE-EN 14037-1) aprobada por Resolución de 28 de junio de 2004 (BOE 16/07/2004).

Radiadores y convectores

Obligatoriedad del marcado CE para estos productos (UNE-EN 442-1) aprobada por Resolución de 1 de febrero de 2005 (BOE 19/02/2005)

- **COMPORTAMIENTO ANTE EL FUEGO DE ELEMENTOS CONSTRUCTIVOS Y MATERIALES DE CONSTRUCCIÓN**

CTE, DB SI Seguridad en Caso de Incendio

Aprobado por RD 314/2006, de 17 de marzo. (BOE 28/3/2006)

Real Decreto 842/2013, de 31 de octubre, por el que se aprueba la clasificación de los productos de construcción y de los elementos constructivos en función de sus propiedades de reacción y de resistencia frente al fuego.

- **INSTALACIONES TÉRMICAS**

Reglamento de instalaciones térmicas en los edificios (RITE) (Hasta el 28 de febrero de 2008)

Real Decreto 1027/2007, de 20 de julio, por el que se aprueba el Reglamento de Instalaciones Térmicas en los Edificios. (BOE 29/08/2007)

Fase de recepción de equipos y materiales

- ITE 04 - equipos y materiales
- ITE 04.1 generalidades
- ITE 04.2 tuberías y accesorios
- ITE 04.3 válvulas
- ITE 04.4 conductos y accesorios
- ITE 04.5 chimeneas y conductos de humos
- ITE 04.6 materiales aislantes térmicos
- ITE 04.7 unidades de tratamiento y unidades terminales
- ITE 04.8 filtros para aire
- ITE 04.9 calderas
- ITE 04.10 quemadores
- ITE 04.11 equipos de producción de frío
- ITE 04.12 aparatos de regulación y control
- ITE 04.13 emisores de calor

Reglamento de instalaciones térmicas en los edificios (RITE) (A partir del 1 de marzo de 2008)

RD 1027/2007, de 20 de julio, por el que se aprueba el Reglamento de Instalaciones Térmicas en los Edificios.

- **INSTALACIONES DE ELECTRICIDAD**

Reglamento Electrotécnico de Baja Tensión (REBT)

Aprobado por RD 842/2002, de 2 de agosto. (BOE 18/09/2002)

- Artículo 6. Equipos y materiales
- ITC-BT-06. Materiales. Redes aéreas para distribución en baja tensión
- ITC-BT-07. Cables. Redes subterráneas para distribución en baja tensión

- **INSTALACIONES DE GAS**

Reglamento técnico de distribución y utilización de combustibles gaseosos y sus instrucciones técnicas complementarias ICG 01 a 11.

Aprobado por Real Decreto 919/2006, de 28 de julio.

Artículo 4. Normas.

- **INSTALACIONES DE INFRAESTRUCTURAS DE TELECOMUNICACIÓN**

Reglamento regulador de las infraestructuras comunes de telecomunicaciones para el acceso a los servicios de telecomunicación en el interior de los edificios y de la actividad de instalación de equipos y sistemas de telecomunicaciones (RICT).

Real Decreto 346/2011, de 11 de marzo, por el que se aprueba el Reglamento regulador de las infraestructuras comunes de telecomunicaciones para el acceso a los servicios de telecomunicación en el interior de las edificaciones.

Real Decreto 244/2010, de 5 de marzo, por el que se aprueba el Reglamento regulador de la actividad de instalación y mantenimiento de equipos y sistemas de telecomunicación.

Fase de recepción de equipos y materiales

- Artículo 10. Equipos y materiales utilizados para configurar las instalaciones

- **INSTALACIÓN DE APARATOS ELEVADORES**

Disposiciones de aplicación de la Directiva del Parlamento Europeo y del Consejo 95/16/CE, sobre ascensores Aprobadas por RD Real Decreto 203/2016, de 20 de mayo, por el que se establecen los requisitos esenciales de seguridad para la comercialización de ascensores y componentes de seguridad para ascensores.

Real Decreto 88/2013, de 8 de febrero, por el que se aprueba la Instrucción Técnica Complementaria AEM 1 "Ascensores" del Reglamento de aparatos de elevación y manutención, aprobado por Real Decreto 2291/1985, de 8 de noviembre.

Fase de recepción de equipos y materiales

- Artículo 6. marcado «CE» y declaración «CE» de conformidad

CONTROL DE EJECUCIÓN DE LA OBRA

Durante la construcción, el director de la ejecución de la obra controlará la ejecución de cada unidad de obra verificando su replanteo, los materiales que se utilicen, la correcta ejecución y disposición de los elementos constructivos y de las instalaciones, así como las verificaciones y demás controles a realizar para comprobar su conformidad con lo indicado en el proyecto, la legislación aplicable, las normas de buena práctica constructiva y las instrucciones de la dirección facultativa. En la recepción de la obra ejecutada pueden tenerse en cuenta las certificaciones de conformidad que ostenten los agentes que intervienen, así como las verificaciones que, en su caso, realicen las entidades de control de calidad de la edificación.

Se comprobará que se han adoptado las medidas necesarias para asegurar la compatibilidad entre los diferentes productos, elementos y sistemas constructivos.

En el control de ejecución de la obra se adoptarán los métodos y procedimientos que se contemplen en las evaluaciones técnicas de idoneidad para el uso previsto de productos, equipos y sistemas innovadores, previstas en el artículo 5.2.5.

Los diferentes controles se realizarán según las exigencias de la normativa vigente de aplicación de la que se incorpora un listado por elementos constructivos.

CONTROL EN LA FASE DE EJECUCIÓN DE ELEMENTOS CONSTRUCTIVOS

1. HORMIGÓN ARMADO Y PRETENSADO

Código Estructural

Aprobada por RD 470/2021, de 29 de junio. (BOE 10/08/2021)

- Capítulo XVII. Control de la ejecución

2. ESTRUCTURAS METÁLICAS

Código Técnico de la Edificación, Documento Básico DB SE- A-Seguridad Estructural-Acero

Aprobado por RD 314/2006, de 17 de marzo. (BOE 28/3/2006). Epígrafe 12. Control de calidad

Fase de ejecución de elementos constructivos

- Epígrafe 12.5 Control de calidad del montaje

Código Estructural

Aprobada por RD 470/2021, de 29 de junio. (BOE 10/08/2021)

- Capítulo XXII. Control de la ejecución

3. ESTRUCTURAS DE FÁBRICA

CTE, DB SE-F-Seguridad Estructural-Fábrica

Aprobado por RD 314/2006, de 17 de marzo. (BOE 28/3/2006). Epígrafe 8. Control de la ejecución

Fase de ejecución de elementos constructivos

- Epígrafe 8.2 Control de la fábrica
- Epígrafe 8.3 Morteros y hormigones de relleno
- Epígrafe 8.4 Armaduras
- Epígrafe 8.5 Protección de fábricas en ejecución

4. IMPERMEABILIZACIONES

CTE, DB HS1-Salubridad. Protección frente a la humedad.

Aprobado por RD 314/2006, de 17 de marzo. (BOE 28/3/2006)

Fase de ejecución de elementos constructivos

- Epígrafe 5 Construcción

5. AISLAMIENTO TÉRMICO

Real Decreto 450/2022, de 14 de junio, por el que se modifica el Código Técnico de la Edificación, aprobado por el Real Decreto 314/2006, de 17 de marzo.

Fase de ejecución de elementos constructivos

- 5 Construcción
- Apéndice C Normas de referencia. Normas de ensayo.

6. AISLAMIENTO ACÚSTICO

CTE, Documento Básico DB HR. Protección frente al ruido (obligado cumplimiento a partir 24/10/08)

Aprobado por RD 1371/2007, de 19 de octubre. (BOE 23/10/07)

- 5.2. Control de la ejecución

7. INSTALACIONES

- INST. DE PROTECCIÓN CONTRA INCENDIOS

Reglamento de instalaciones de protección contra incendios

Aprobado por RD 513/2017, de 22 de mayo. (BOE 12/06/2017)

- INSTALACIONES TÉRMICAS

Reglamento de instalaciones térmicas en los edificios (RITE) (A partir del 1 de marzo de 2008)

RD 1027/2007, de 20 de julio, por el que se aprueba el Reglamento de Instalaciones Térmicas en los Edificios.

- INSTALACIONES DE GAS

Reglamento de instalaciones de gas en locales destinados a usos domésticos, colectivos o comerciales (RIG)

Aprobado por RD 1853/1993, de 22 de octubre. (BOE 24/11/1993)

Fase de ejecución de las instalaciones

- Artículo 4. Normas.

- INSTALACIONES DE FONTANERÍA

Código Técnico de la Edificación, Documento Básico DB HS 4 Suministro de agua

Aprobado por RD 314/2006, de 17 de marzo. (BOE 28/3/2006)

Fase de recepción de las instalaciones

- Epígrafe 6. Construcción

- RED DE SANEAMIENTO

Código Técnico de la Edificación, Documento Básico DB HE Ahorro de Energía

Aprobado por Orden FOM/1635/2013, de 10 de septiembre, por la que se actualiza el Documento Básico DB-HE "Ahorro de Energía", del Código Técnico de la Edificación, aprobado por Real Decreto 314/2006, de 17 de marzo.

Fase de recepción de materiales de construcción

Epígrafe 5. Construcción

- INST. DE INFRAESTRUC. DE TELECOMUNICACIÓN

Reglamento regulador de las infraestructuras comunes de telecomunicaciones para el acceso a los servicios de telecomunicación en el interior de las edificaciones.

Aprobado por RD 346/2011, de 11 de marzo. (BOE 01/04/2011)

Fase de ejecución de las instalaciones

- Artículo 9. Ejecución del proyecto técnico

Desarrollo del Reglamento regulador de las ICT para el acceso a los servicios de telecomunicación en el interior de las edificaciones

Aprobado por Orden ITC/1644/2011, de 10 de junio. (BOE 16/06/2011)

Fase de ejecución de las instalaciones

- Artículo 2. Ejecución del proyecto técnico

- **INSTALACIÓN DE APARATOS ELEVADORES**

Requisitos esenciales de seguridad para la comercialización de ascensores y componentes de seguridad para ascensores.

Aprobado por RD 203/2016 de 25 de mayo. (BOE 25/05/2016)

Fase de ejecución de las instalaciones

- CAP.III Conformidad de los ascensores y componentes de seguridad para ascensores

CONTROL DE LA OBRA TERMINADA

Con el fin de comprobar las prestaciones finales del edificio en la obra terminada deben realizarse las verificaciones y pruebas de servicio establecidas en el proyecto o por la dirección facultativa y las previstas en el CTE y resto de la legislación aplicable que se enumera a continuación:

ELEMENTOS CONSTRUCTIVOS

1. HORMIGÓN ARMADO Y PRETENSADO

Código Estructural

Aprobada por RD 470/2021, de 29 de junio. (BOE 10/08/2021)

- Artículo 100. Control del elemento construido
- Artículo 101. Controles de la estructura mediante ensayos de información complementaria
- Artículo 102 Control de aspectos medioambientales

2. AISLAMIENTO ACÚSTICO

Código Técnico de la Edificación, Documento Básico DB HR. Protección frente al ruido (obligado cumplimiento a partir 24/10/08)

Aprobado por RD 1371/2007, de 19 de octubre. (BOE 23/10/07)

- 5.3. Control de la obra terminada

3. IMPERMEABILIZACIONES

CTE, DB HS1-Salubridad. Protección frente a la humedad.

Aprobado por RD 314/2006, de 17 de marzo. (BOE 28/3/2006)

- Epígrafe 5.3 Control de la obra terminada

4. INSTALACIONES

- INST. DE PROTECCIÓN CONTRA INCENDIOS Reglamento de instalaciones de protección contra incendios

Aprobado por RD 513/2017, de 22 de mayo. (BOE 12/06/2017)

- INSTALACIONES TÉRMICAS

Reglamento de instalaciones térmicas en los edificios (RITE) (Hasta el 28 de febrero de 2008)

Real Decreto 1027/2007, de 20 de julio, por el que se aprueba el Reglamento de Instalaciones Térmicas en los Edificios.

- Artículo 7. Proyecto, ejecución y recepción de las instalaciones
- ITE 06 - PRUEBAS, PUESTA EN MARCHA Y RECEPCIÓN
- ITE 06.1 generalidades
- ITE 06.2 limpieza interior de redes de distribución
- ITE 06.3 comprobación de la ejecución
- ITE 06.4 pruebas
- ITE 06.5 puesta en marcha y recepción
- APÉNDICE 06.1 Modelo del certificado de la instalación

Reglamento de instalaciones térmicas en los edificios (RITE) (A partir del 1 de marzo de 2008)

RD 1027/2007, de 20 de julio, por el que se aprueba el Reglamento de Instalaciones Térmicas en los Edificios.

- INSTALACIONES DE ELECTRICIDAD Reglamento Electrotécnico de Baja Tensión (REBT)

Aprobado por RD 842/2002, de 2 de agosto. (BOE 18/09/2002)

Fase de recepción de las instalaciones

- Artículo 18. Ejecución y puesta en servicio de las instalaciones
- ITC-BT-04. Documentación y puesta en servicio de las instalaciones
- ITC-BT-05. Verificaciones e inspecciones

- INSTALACIONES DE GAS

Reglamento técnico de distribución y utilización de combustibles gaseosos y sus instrucciones complementarias ICG 01 a 11

Aprobado por RD 919/2006, de 28 de julio. (BOE 04/09/2006), modificado por RD 984/2015, de 30 de oct. (BOE 31/10/2015)

- Artículo 5. Puesta en servicio de la instalación.
- Artículo 7. Mantenimiento de la instalación y aparatos. Controles periódicos
- ITC-ICGs. Puesta en servicio de las diversas instalaciones reguladas. Mantenimiento y controles periódicos.

- INSTALACIÓN DE APARATOS ELEVADORES

Requisitos esenciales de seguridad para la comercialización de ascensores y componentes de seguridad para ascensores.

Aprobado por RD 203/2016 de 25 de mayo. (BOE 25/05/2016)

- CAP.IV Vigilancia del mercado de la UE, control de los ascensores o componentes de seguridad para ascensores que entren en el mercado de la Unión Europea y procedimiento de salvaguarda.

VALORACIÓN DEL CONTROL DE CALIDAD

Los ensayos necesarios, relacionados anteriormente, se hayan repercutidos en las correspondientes partidas del presupuesto.

Además de estos ensayos mínimos a realizar, desarrollados de conformidad con las disposiciones generales vigentes de obligado cumplimiento, se podrán desarrollar otros exigidos por la D.F.

Para la elaboración del Certificado del Control de Calidad establecido en los artículos 5 y 6 del Decreto 232, será necesario durante el periodo de supervisión de ejecución de las obras, la obtención en el período de tiempo oportuno de la documentación sobre los resultados de los ensayos y controles realizados de acuerdo con este anexo, por el laboratorio acreditado correspondiente, así como de los justificantes de los ensayos dispuestos por el fabricante si los tuviere, y de los criterios y órdenes que se han seguido, en su caso, en cuanto a la aceptación o no de materiales o unidades de obra cuyos resultados estén en desacuerdo con los niveles de calidad definidos en el proyecto.

Para la obtención del Certificado Final de Obra se presentará el Certificado de Control de Calidad acompañado de toda la documentación citada anteriormente.

CONDICIONES Y MEDIDAS PARA LA OBTENCIÓN DE LA CALIDAD DE LOS MATERIALES Y DE LOS PROCESOS CONSTRUCTIVOS

Se redacta el presente documento de condiciones y medidas para obtener las calidades de los materiales y de los procesos constructivos en cumplimiento de:

- Plan de Control según lo recogido en el Artículo 6º Condiciones del Proyecto, Artículo 7º Condiciones en la Ejecución de las Obras y Anejo II Documentación del Seguimiento de la Obra de la Parte I del CTE, según REAL DECRETO 314/2006, de 17 de marzo, por el que se aprueba el Código Técnico de la Edificación.
- Artículo 5.5 de la Ley 2/1999, de 17 de marzo, de Medidas para la Calidad de la Edificación de la Comunidad de Madrid (BOCM nº 74, de 29/03/1999), con objeto de "definir las calidades de los materiales y procesos constructivos y las medidas, que para conseguirlas, deba tomar la dirección facultativa en el curso de la obra y al término de la misma".

Con tal fin, la actuación de la dirección facultativa se ajustará a lo dispuesto en la siguiente relación de disposiciones y artículos.

MARCADO CE Y SELLO DE CALIDAD DE LOS PRODUCTOS DE CONSTRUCCIÓN

PROCEDIMIENTO PARA LA VERIFICACIÓN DEL SISTEMA DEL "MARCADO CE"

La LOE atribuye la responsabilidad sobre la verificación de la recepción en obra de los productos de construcción al Director de la Ejecución de la Obra que debe, mediante el correspondiente proceso de control de recepción, resolver sobre la aceptación o rechazo del producto. Este proceso afecta, también, a los fabricantes de productos y los constructores (y por tanto a los Jefes de Obra).

Con motivo de la puesta en marcha del Real Decreto 542/2020, de 26 de Mayo, por el que se modifican y derogan diferentes disposiciones en materia de calidad y seguridad industrial, el habitual proceso de control de recepción de los materiales de construcción está siendo afectado, ya que en este Decreto se establecen unas nuevas reglas para las condiciones que deben cumplir los productos de construcción a través del sistema del marcado CE.

El término producto de construcción queda definido como cualquier producto fabricado para su incorporación, con carácter permanente, a las obras de edificación e ingeniería civil que tengan incidencia sobre los siguientes requisitos esenciales:

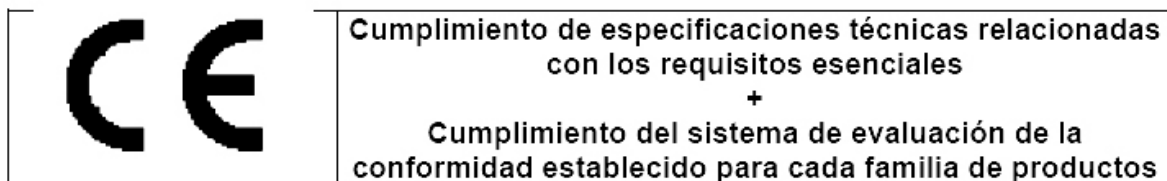
- a) Resistencia mecánica y estabilidad.
- b) Seguridad en caso de incendio.
- c) Higiene, salud y medio ambiente.
- d) Seguridad de utilización.

- e) Protección contra el ruido.
- f) Ahorro de energía y aislamiento térmico

El marcado CE de un producto de construcción indica:

- Que éste cumple con unas determinadas especificaciones técnicas relacionadas con los requisitos esenciales contenidas en las Normas Armonizadas (EN) y en las Guías DITE (Guías para el Documento de Idoneidad Técnica Europeo).
- Que se ha cumplido el sistema de evaluación de la conformidad establecido por la correspondiente Decisión de la Comisión Europea (Estos sistemas de evaluación se clasifican en los grados 1+, 1, 2+, 2, 3 y 4, y en cada uno de ellos se especifican los controles que se deben realizar al producto por el fabricante y/o por un organismo notificado).

El fabricante (o su representante autorizado) será el responsable de su fijación y la Administración competente en materia de industria la que vele por la correcta utilización del marcado CE.



Resulta, por tanto, obligación del Director de la Ejecución de la Obra verificar si los productos que entran en la obra están afectados por el cumplimiento del sistema del marcado CE y, en caso de ser así, si se cumplen las condiciones establecidas en el Real Decreto 542/2020 de 26 de Mayo.

La verificación del sistema del marcado CE en un producto de construcción se puede resumir en los siguientes pasos:

- Comprobar si el producto debe ostentar el “marcado CE” en función de que se haya publicado en el BOE la norma trasposición de la norma armonizada (UNE-EN) o Guía DITE para él, que la fecha de aplicabilidad haya entrado en vigor y que el período de coexistencia con la correspondiente norma nacional haya expirado.
- La existencia del marcado CE propiamente dicho.
- La existencia de la documentación adicional que proceda.

1. Comprobación de la obligatoriedad del marcado CE

Esta comprobación se puede realizar en la página web del Ministerio de Industria, Turismo y Comercio, entrando en “Legislación sobre Seguridad Industrial”, a continuación en “Directivas” y, por último, en “Productos de construcción”

En la tabla a la que se hace referencia al final de la presente nota (y que se irá actualizando periódicamente en función de las disposiciones que se vayan publicando en el BOE) se resumen las diferentes familias de productos de construcción, agrupadas por capítulos, afectadas por el sistema del marcado CE incluyendo:

- La referencia y título de las normas UNE-EN y Guías DITE.

- La fecha de aplicabilidad voluntaria del marcado CE e inicio del período de coexistencia con la norma nacional correspondiente (FAV).
- La fecha del fin de periodo de coexistencia a partir del cual se debe retirar la norma nacional correspondiente y exigir el marcado CE al producto (FEM). Durante el período de coexistencia los fabricantes pueden aplicar a su discreción la reglamentación nacional existente o la de la nueva redacción surgida.
- El sistema de evaluación de la conformidad establecido, pudiendo aparecer varios sistemas para un mismo producto en función del uso a que se destine, debiendo consultar en ese caso la norma EN o Guía DITE correspondiente (SEC).
- La fecha de publicación en el Boletín Oficial del Estado (BOE).

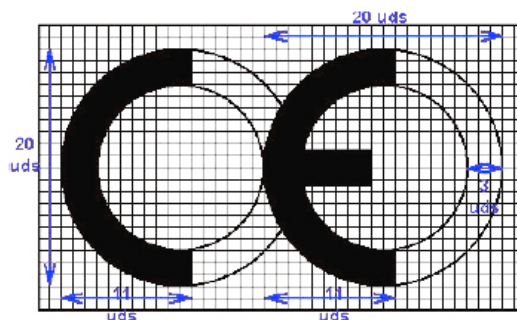
2. El marcado CE

El marcado CE se materializa mediante el símbolo "CE" acompañado de una información complementaria.

El fabricante debe cuidar de que el marcado CE figure, por orden de preferencia:

1. En el producto propiamente dicho.
2. En una etiqueta adherida al mismo.
3. En su envase o embalaje.
4. En la documentación comercial que le acompaña.

Las letras del símbolo CE se realizan de acuerdo con las especificaciones del dibujo adjunto (debe tener una dimensión vertical apreciablemente igual que no será inferior a 5 milímetros).

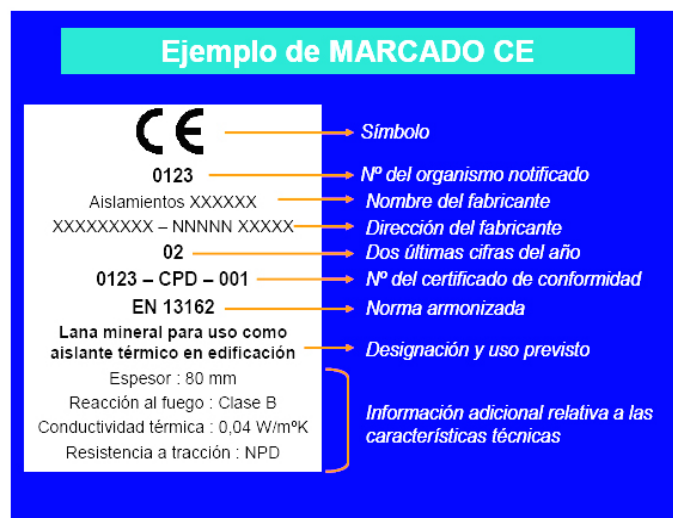


El citado artículo establece que, además del símbolo "CE", deben estar situadas, en una de las cuatro posibles localizaciones, una serie de inscripciones complementarias (cuyo contenido específico se determina en las normas armonizadas y Guías DITE para cada familia de productos) entre las que se incluyen:

- El número de identificación del organismo notificado (cuando proceda).
- El nombre comercial o la marca distintiva del fabricante.
- La dirección del fabricante.
- El nombre comercial o la marca distintiva de la fábrica.
- Las dos últimas cifras del año en el que se ha estampado el marcado en el producto.
- El número del certificado CE de conformidad (cuando proceda)

- El número de la norma armonizada (y en caso de verse afectada por varias los números de todas ellas).
- La designación del producto, su uso previsto y su designación normalizada.
- Información adicional que permita identificar las características del producto atendiendo a sus especificaciones técnicas (que en el caso de productos no tradicionales deberá buscarse en el DITE correspondiente, para lo que se debe incluir el número de DITE del producto en las inscripciones complementarias)

Las inscripciones complementarias del marcado CE no tienen por que tener un formato, tipo de letra, color o composición especial debiendo cumplir, únicamente, las características reseñadas anteriormente para el símbolo.



Dentro de las características del producto podemos encontrar que alguna de ellas presente las letras NPD (*no performance determined*) que significan prestación sin definir o uso final no definido.

La opción NPD es una clase que puede ser considerada si al menos un estado miembro no tiene requisitos legales para una determinada característica y el fabricante no desea facilitar el valor de esa característica.

En el caso de productos vía DITE es importante comprobar, no sólo la existencia del DITE para el producto, sino su período de validez y recordar que el marcado CE acredita la presencia del DITE y la evaluación de conformidad asociada.

3. La documentación adicional

Además del marcado CE propiamente dicho, en el acto de la recepción el producto debe poseer una documentación adicional presentada, al menos, en la lengua oficial del Estado. Cuando al producto le sean aplicables otras directivas, la información que acompaña al marcado CE debe registrar claramente las directivas que le han sido aplicadas.

Esta documentación depende del sistema de evaluación de la conformidad asignado al producto y puede consistir en uno o varios de los siguientes tipos de escritos:

- Declaración CE de conformidad: Documento expedido por el fabricante, necesario para todos los productos sea cual sea el sistema de evaluación asignado.

- Informe de ensayo inicial de tipo: Documento expedido por un Laboratorio notificado, necesario para los productos cuyo sistema de evaluación sea 3.
- Certificado de control de producción en fábrica: Documento expedido por un organismo de inspección notificado, necesario para los productos cuyo sistema de evaluación sea 2 y 2+.
- Certificado CE de conformidad: Documento expedido por un organismo de certificación notificado, necesario para los productos cuyo sistema de evaluación sea 1 y 1+.

Aunque el proceso prevé la retirada de la norma nacional correspondiente una vez que haya finalizado el período de coexistencia, se debe tener en cuenta que la verificación del marcado CE no exime de la comprobación de aquellas especificaciones técnicas que estén contempladas en la normativa nacional vigente en tanto no se produzca su anulación expresa.

PROCEDIMIENTO PARA EL CONTROL DE RECEPCIÓN DE LOS MATERIALES A LOS QUE NO LES ES EXIGIBLE EL SISTEMA DEL "MARCADO CE"

A continuación se detalla el procedimiento a realizar para el control de recepción de los materiales de construcción a los que no les es exigible el sistema del marcado CE (tanto por no existir todavía UNE-EN o Guía DITE para ese producto como, existiendo éstas, por estar dentro del período de coexistencia).

En este caso, el control de recepción debe hacerse de acuerdo con lo expuesto en Artículo 9 del RD542/2020, de 26 de mayo, pudiendo presentarse tres casos en función del país de procedencia del producto:

1. Productos nacionales.
2. Productos de otro estado de la Unión Europea.
3. Productos extracomunitarios.

1. Productos nacionales

De acuerdo con el Artículo 9 del RD542/2020, de 26 de mayo, éstos deben satisfacer las vigentes disposiciones nacionales. El cumplimiento de las especificaciones técnicas contenidas en ellas se puede comprobar mediante:

- a) La recopilación de las normas técnicas (UNE fundamentalmente) que se establecen como obligatorias en los Reglamentos, Normas Básicas, Pliegos, Instrucciones, Órdenes de homologación, etc., emanadas, principalmente, de los Ministerios de Fomento y de Ciencia y Tecnología.
- b) La acreditación de su cumplimiento exigiendo la documentación que garantice su observancia.
- c) La ordenación de la realización de los ensayos y pruebas precisas, en caso de que ésta documentación no se facilite o no exista.

Además, se deben tener en cuenta aquellas especificaciones técnicas de carácter contractual que se reflejen en los pliegos de prescripciones técnicas del proyecto en cuestión.

2. Productos provenientes de un país comunitario

En este caso, el Artículo 9 del RD542/2020, de 26 de mayo, establece que los productos (a petición expresa

e individualizada) serán considerados por la Administración del Estado conformes con las disposiciones españolas vigentes si:

- Han superado los ensayos y las inspecciones efectuadas de acuerdo con los métodos en vigor en España.
- Lo han hecho con métodos reconocidos como equivalentes por España, efectuados por un organismo autorizado en el Estado miembro en el que se hayan fabricado y que haya sido comunicado por éste con arreglo a los procedimientos establecidos en la Directiva de Productos de la Construcción.

Este reconocimiento fehaciente de la Administración del Estado se hace a través de la Dirección General competente mediante la emisión, para cada producto, del correspondiente documento, que será publicado en el BOE. No se debe aceptar el producto si no se cumple este requisito y se puede remitir el producto al procedimiento descrito en el punto 1.

3. Productos provenientes de un país extracomunitario

El Artículo 9 del RD542/2020, de 26 de mayo, establece que estos productos podrán importarse, comercializarse y utilizarse en territorio español si satisfacen las disposiciones nacionales, hasta que las especificaciones técnicas europeas correspondientes dispongan otra cosa; es decir, el procedimiento analizado en el punto 1.

Documentos acreditativos

Se relacionan, a continuación, los posibles documentos acreditativos (y sus características más notables) que se pueden recibir al solicitar la acreditación del cumplimiento de las especificaciones técnicas del producto en cuestión.

La validez, idoneidad y orden de prelación de estos documentos será detallada en las fichas específicas de cada producto.

- **Marca / Certificado de conformidad a Norma:**
 - Es un documento expedido por un organismo de certificación acreditado por la Empresa Nacional de Acreditación (ENAC) que atestigua que el producto satisface una(s) determinada(s) Norma(s) que le son de aplicación.
 - Este documento presenta grandes garantías, ya que la certificación se efectúa mediante un proceso de concesión y otro de seguimiento (en los que se incluyen ensayos del producto en fábrica y en el mercado) a través de los Comités Técnicos de Certificación (CTC) del correspondiente organismo de certificación (AENOR, ECA, LGAI...)
 - Tanto los certificados de producto, como los de concesión del derecho al uso de la marca tienen una fecha de concesión y una fecha de validez que debe ser comprobada.
- **Documento de Idoneidad Técnica (DIT):**
 - Los productos no tradicionales o innovadores (para los que no existe Norma) pueden venir acreditados por este tipo de documento, cuya concesión se basa en el comportamiento favorable del producto para el empleo previsto frente a los requisitos esenciales describiéndose, no solo las condiciones del material, sino las de puesta en obra y conservación.

- Como en el caso anterior, este tipo documento es un buen aval de las características técnicas del producto.
- En España, el único organismo autorizado para la concesión de DIT, es el Instituto de Ciencias de la Construcción Eduardo Torroja (IETcc) debiendo, como en el caso anterior, comprobar la fecha de validez del DIT.
- **Certificación de Conformidad con los Requisitos Reglamentarios (CCRR)**
 - Documento (que sustituye a los antiguos certificados de homologación de producto y de tipo) emitido por el Ministerio de Ciencia y Tecnología o un organismo de control, y publicado en el BOE, en el que se certifica que el producto cumple con las especificaciones técnicas de carácter obligatorio contenidas en las disposiciones correspondientes.
 - En muchos productos afectados por estos requisitos de homologación, se ha regulado, mediante Orden Ministerial, que la marca o certificado de conformidad AENOR equivale al CCRR.
- **Autorizaciones de uso de los forjados:**
 - Son obligatorias para los fabricantes que pretendan industrializar forjados unidireccionales de hormigón armado o presentado, y viguetas o elementos resistentes armados o pretensados de hormigón, o de cerámica y hormigón que se utilizan para la fabricación de elementos resistentes para pisos y cubiertas para la edificación.
 - Son concedidas por la Dirección General de Arquitectura y Política de Vivienda (DGAPV) del Ministerio de la Vivienda, mediante Orden Ministerial publicada en el BOE.
 - El período de validez de la autorización de uso es de cinco años prorrogables por períodos iguales a solicitud del peticionario.
- **Sello INCE / Marca AENOR**
 - Es un distintivo creado para integrar en la estructura de certificación de AENOR aquellos productos que ostentaban el Sello INCE y que, además, son objeto de Norma UNE.
 - Ambos distintivos se conceden por el organismo competente, órgano gestor o CTC de AENOR (entidades que tienen la misma composición, reuniones comunes y mismo contenido en sus reglamentos técnicos para la concesión y retirada).
 - A los efectos de control de recepción este distintivo es equivalente a la Marca / Certificado de conformidad a Norma.
- **Certificado de ensayo**
 - Son documentos, emitidos por un Laboratorio de Ensayo, en el que se certifica que una muestra determinada de un producto satisface unas especificaciones técnicas. Este documento no es, por tanto, indicativo acerca de la calidad posterior del producto puesto que la producción total no se controla y, por tanto, hay que mostrarse cauteloso ante su admisión.
 - En primer lugar, hay que tener presente el Artículo 14.3.b de la LOE, que establece que estos Laboratorios deben justificar su capacidad poseyendo, en su caso, la correspondiente acreditación oficial otorgada por la Comunidad Autónoma correspondiente. Esta acreditación es requisito imprescindible para que los ensayos y pruebas que se expidan

sean válidos, en el caso de que la normativa correspondiente exija que se trate de laboratorios acreditados.

- En el resto de los casos, en los que la normativa de aplicación no exija la acreditación oficial del Laboratorio, la aceptación de la capacidad del Laboratorio queda a juicio del técnico, recordando que puede servir de referencia la relación de éstos y sus áreas de acreditación que elabora y comprueba ENAC.
- En todo caso, para proceder a la aceptación o rechazo del producto, habrá que comprobar que las especificaciones técnicas reflejadas en el certificado de ensayo aportado son las exigidas por las disposiciones vigentes y que se acredita su cumplimiento.
- Por último, se recomienda exigir la entrega de un certificado del suministrador asegurando que el material entregado se corresponde con el del certificado aportado.

- **Certificado del fabricante**

- Certificado del propio fabricante donde éste manifiesta que su producto cumple una serie de especificaciones técnicas.
- Estos certificados pueden venir acompañados con un certificado de ensayo de los descritos en el apartado anterior, en cuyo caso serán válidas las citadas recomendaciones.
- Este tipo de documentos no tienen gran validez real pero pueden tenerla a efectos de responsabilidad legal si, posteriormente, surge algún problema.

- **ETE Evaluación Técnica Europea (ETA European Technical Assessment)**

- Documento europeo que recoge la evaluación técnica de las prestaciones de un producto o kit de un fabricante en relación con las características esenciales aplicables para el uso previsto por el fabricante.
- La ETE es el documento que hace posible la Declaración de Prestaciones y el marcado CE de aquellos productos que:
 - No están cubiertos o no están totalmente cubiertos por una especificación técnica armonizada: norma europea armonizada, DEE o Guía DITE utilizada como DEE.
 - Están cubiertos por un DEE, o por una Guía DITE utilizada como DEE.
- La ETE y el consiguiente marcado CE facilita la comercialización de los productos y sistemas no normados e innovadores en los mercados europeos y extraeuropeos (en este segundo caso sin carácter reglamentario, pero con una buena acogida técnica y comercial).

- **Otros distintivos y marcas de calidad voluntarios**

- Existen diversos distintivos y marcas de calidad voluntarias, promovidas por organismos públicos o privados, que (como el sello INCE) no suponen, por si mismos, la acreditación de las especificaciones técnicas obligatorias.
- Entre los de carácter público se encuentran los promovidos por el Ministerio de Fomento (regulados por la OM 12/12/1977) entre los que se hallan, por ejemplo, el Sello de conformidad CIETAN para viguetas de hormigón, la Marca de calidad EWAA EURAS para película anódica sobre aluminio y la Marca de calidad QUALICOAT para recubrimiento de aluminio.

- Entre los promovidos por organismos privados se encuentran diversos tipos de marcas como, por ejemplo las marcas CEN, KEYMARK, N, Q, EMC, FERRAPLUS, etc.
- **Información suplementaria**
 - La relación y áreas de los Organismos de Certificación y Laboratorios de Ensayo acreditados por la Empresa Nacional de Acreditación (ENAC) se pueden consultar en la página WEB: www.enac.es.
 - El sistema de acreditación de laboratorios de ensayo, así como el listado de los acreditados en la Comunidad de Madrid y sus respectivas áreas puede consultarse en la WEB: www.madrid.org/bdccm/laboratorios/laboratorios1.htm
 - Las características de los DIT y el listado de productos que poseen los citados documentos, concedidos por el IETcc, se pueden consultar en la siguiente página web: www.ietcc.csic.es/apoyo.html
 - Los sellos y concesiones vigentes (INCE, INCE/AENOR) pueden consultarse en www.miviv.es/en/Normativa, y en la página de la Comunidad de Madrid: www.madrid.org/bdccm/normativa/homologacioncertificacionacreditacion.htm
 - La relación de productos certificados por los distintos organismos de certificación pueden encontrarse en sus respectivas páginas "web" www.aenor.es, www.lgai.es, etc.

MATERIALES DE CONSTRUCCIÓN

1. CEMENTOS

Instrucción para la recepción de cementos (RC-16)

Aprobada por el Real Decreto 256/2016, de 10 de JUNIO.

Deroga la anterior Instrucción RC-97, incorporando la obligación de estar en posesión del marcado «CE» para los cementos comunes y actualizando la normativa técnica con las novedades introducidas durante el periodo de vigencia de la misma.

Fase de recepción de materiales de construcción

- Artículos 8, 9 y 10. Suministro y almacenamiento
- Artículo 11. Control de recepción

Cementos comunes

Obligatoriedad del marcado CE para este material (UNE-EN 197-1), aprobada por Resolución de 1 de Febrero de 2005 (BOE 19/02/2005).

Cementos especiales

Obligatoriedad del marcado CE para los cementos especiales con muy bajo calor de hidratación (UNE-EN 14216) y cementos de alto horno de baja resistencia inicial (UNE- EN 197-4), aprobadas por Resolución de 1 de Febrero de 2005 (BOE 19/02/2005).

Cementos de albañilería

Obligatoriedad del marcado CE para los cementos de albañilería (UNE- EN 413-1, aprobada por Resolución de 1 de Febrero de 2005 (BOE 19/02/2005).

2. YESOS Y ESCAYOLAS

Código Técnico de la Edificación

Aprobado por Real Decreto 1371/2007, de 19 de octubre, por el que se aprueba el documento básico «DB-HR Protección frente al ruido» del Código Técnico de la Edificación y se modifica el Real Decreto 314/2006, de 17 de marzo, por el que se aprueba el Código Técnico de la Edificación.

Fase de recepción de materiales de construcción

- Artículo 5. Envase e identificación
- Artículo 6. Control y recepción

3. LADRILLOS CERÁMICOS

Código Técnico de la Edificación

Código Técnico de la Edificación

Aprobado por Real Decreto 1371/2007, de 19 de octubre, por el que se aprueba el documento básico «DB-HR Protección frente al ruido» del Código Técnico de la Edificación y se modifica el Real Decreto 314/2006, de 17 de marzo, por el que se aprueba el Código Técnico de la Edificación

Fase de recepción de materiales de construcción

- Artículo 5. Suministro e identificación
- Artículo 6. Control y recepción
- Artículo 7. Métodos de ensayo

4. BLOQUES DE HORMIGÓN

Código Técnico de la Edificación

Código Técnico de la Edificación

Aprobado por Real Decreto 1371/2007, de 19 de octubre, por el que se aprueba el documento básico «DB-HR Protección frente al ruido» del Código Técnico de la Edificación y se modifica el Real Decreto 314/2006, de 17 de marzo, por el que se aprueba el Código Técnico de la Edificación

Fase de recepción de materiales de construcción

- Artículo 5. Suministro e identificación
- Artículo 6. Recepción

5. RED DE SANEAMIENTO

Geotextiles y productos relacionados. Requisitos para uso en sistemas de drenaje

Obligatoriedad del marcado CE para estos productos (UNE-EN 13252), aprobada por Real Decreto 542/2020, de 26 de mayo.

Plantas elevadoras de aguas residuales para edificios e instalaciones. (Kits y válvulas de retención para instalaciones que contienen materias fecales y no fecales).

Obligatoriedad del marcado CE para estos productos (UNE-EN 12050), aprobada por Real Decreto 542/2020, de 26 de mayo.

Tuberías de fibrocemento para drenaje y saneamiento. Pasos de hombre y cámaras de inspección

Obligatoriedad del marcado CE para estos productos (UNE-EN 588-2), aprobada por Resolución de 3 de octubre de 2003 (BOE 31/10/2002).

Juntas elastoméricas de tuberías empleadas en canalizaciones de agua y drenaje (de caucho vulcanizado, de elastómeros termoplásticos, de materiales celulares de caucho vulcanizado y de poliuretano vulcanizado).

Obligatoriedad del marcado CE para estos productos (UNE-EN 681-1, 2, 3 y 4) aprobada por Resolución de 16 de enero de 2003 (BOE 06/02/2003).

Canales de drenaje para zonas de circulación para vehículos y peatones Obligatoriedad del marcado CE para estos productos (UNE-EN 1433), aprobada por Resolución de 12 de junio de 2003 (BOE 11/07/2003).

Pates para pozos de registro enterrados

Obligatoriedad del marcado CE para estos productos (UNE-EN 13101), aprobada por Resolución de 10 de octubre de 2003 (BOE 31/10/2003).

Válvulas de admisión de aire para sistemas de drenaje

Obligatoriedad del marcado CE para estos productos (UNE-EN 12380), aprobada por Resolución de 10 de octubre de 2003. (BOE 31/10/2003)

Tubos y piezas complementarias de hormigón en masa, hormigón armado y hormigón con fibra de acero

Obligatoriedad del marcado CE para estos productos (UNE-EN 1916), aprobada por Resolución de 14 de abril de 2003 (BOE 28/04/2003).

Pozos de registro y cámaras de inspección de hormigón en masa, hormigón armado y hormigón con fibras de acero.

Obligatoriedad del marcado CE para estos productos (UNE-EN 1917), aprobada por Resolución de 14 de abril de 2003 (BOE 28/04/2003).

Pequeñas instalaciones de depuración de aguas residuales para poblaciones de hasta 50 habitantes equivalentes. Fosas sépticas.

Obligatoriedad del marcado CE para estos productos (UNE-EN 12566-1), aprobada por Resolución de 1 de febrero de 2005 (BOE 19/02/2005).

Escaleras fijas para pozos de registro.

Obligatoriedad del marcado CE para estos productos (UNE-EN 14396), aprobada por Resolución de 1 de febrero de 2005 (BOE 19/02/2005).

6. CIMENTACIÓN Y ESTRUCTURAS

Sistemas y Kits de encofrado perdido no portante de bloques huecos, paneles de materiales aislantes o a veces de hormigón

Obligatoriedad del marcado CE para estos productos (Guía DITE N° 009), aprobada por Resolución de 26 de noviembre de 2002 (BOE 19/12/2002).

Geotextiles y productos relacionados. Requisitos para uso en movimientos de tierras, cimentaciones y estructuras de construcción

Obligatoriedad del marcado CE para estos productos (UNE-EN 13251), aprobada por Real Decreto 542/2020, de 26 de mayo.

Anclajes metálicos para hormigón

Obligatoriedad del marcado CE para estos productos, aprobadas por Resolución de 26 de noviembre de 2002 (BOE 19/12/2002) y Resolución de 1 de febrero de 2005 (BOE 19/02/2005).

- Anclajes metálicos para hormigón. Guía DITE Nº 001-1 ,2, 3 y 4.
- Anclajes metálicos para hormigón. Anclajes químicos. Guía DITE Nº 001-5.

Apoyos estructurales

Obligatoriedad del marcado CE para estos productos, aprobada por Resolución de 1 de febrero de 2005 (BOE 19/02/2005).

- Apoyos de PTFE cilíndricos y esféricos. UNE-EN 1337-7.
- Apoyos de rodillo. UNE-EN 1337- 4.
- Apoyos oscilantes. UNE-EN 1337-6.

Aditivos para hormigones y pastas

Obligatoriedad del marcado CE para los productos relacionados, aprobada por Resolución de 6 de mayo de 2002 y Resolución de 9 de noviembre de 2005 (BOE 30/05/2002 y 01/12/2005).

- Aditivos para hormigones y pastas. UNE-EN 934-2
- Aditivos para hormigones y pastas. Aditivos para pastas para cables de pretensado. UNE-EN 934-4

Ligantes de soleras continuas de magnesita. Magnesita cáustica y de cloruro de magnesio

Obligatoriedad del marcado CE para estos productos (UNE-EN 14016-1), aprobada por Resolución de 1 de febrero de 2005 (BOE 19/02/2005).

Áridos para hormigones, morteros y lechadas

Obligatoriedad del marcado CE para los productos relacionados, aprobada por Resolución de 14 de enero de 2004 (BOE 11/02/2004).

- Áridos para hormigón. UNE-EN 12620.
- Áridos ligeros para hormigones, morteros y lechadas. UNE-EN 13055-1.
- Áridos para morteros. UNE-EN 13139.

Vigas y pilares compuestos a base de madera

Obligatoriedad del marcado CE para estos productos, de acuerdo con la Guía DITE nº 013; aprobada por Resolución de 26 de noviembre de 2002 (BOE 19/12/2002).

Kits de postensado compuesto a base de madera

Obligatoriedad del marcado CE para estos productos (UNE EN 523), aprobada por Resolución de 26 de noviembre de 2002 (BOE 19/12/2002).

Vainas de fleje de acero para tendones de pretensado

Obligatoriedad del marcado CE para estos productos, de acuerdo con la Guía DITE nº 011; aprobada por Resolución de 26 de noviembre de 2002 (BOE 19/12/2002).

7. ALBAÑILERÍA

Cales para la construcción

Obligatoriedad del marcado CE para estos productos (UNE-EN 459-1), aprobada por Resolución de 3 de octubre de 2003 (BOE 31/10/2002).

Paneles de yeso

Obligatoriedad del marcado CE para los productos relacionados, aprobada por Resolución de 6 de mayo de 2002 (BOE 30/05/2002) y Resolución de 9 de Noviembre de 2005 (BOE 01712/2005).

- Paneles de yeso. UNE-EN 12859.
- Adhesivos a base de yeso para paneles de yeso. UNE-EN 12860.

Chimeneas

Obligatoriedad del marcado CE para estos productos (UNE-EN 13502), aprobada por Resolución de 14 de abril de 2003 (BOE 28/04/2003), Resolución de 28 de junio de 2004 (BOE 16/07/2004) y Resolución de 1 de febrero de 2005 (BOE 19/02/2005).

- Terminales de los conductos de humos arcillosos / cerámicos. UNE-EN 13502.
- Conductos de humos de arcilla cocida. UNE -EN 1457.
- Componentes. Elementos de pared exterior de hormigón. UNE- EN 12446
- Componentes. Paredes interiores de hormigón. UNE- EN 1857
- Componentes. Conductos de humo de bloques de hormigón. UNE-EN 1858
- Requisitos para chimeneas metálicas. UNE-EN 1856-1

Kits de tabiquería interior (sin capacidad portante)

Obligatoriedad del marcado CE para estos productos, de acuerdo con la Guía DITE nº 003; aprobada por Resolución de 26 de noviembre de 2002 (BOE 19/12/2002).

Especificaciones de elementos auxiliares para fábricas de albañilería

Obligatoriedad del marcado CE para estos productos aprobada por Resolución de 28 de junio de 2004 (BOE 16/07/2004).

- Tirantes, flejes de tensión, abrazaderas y escuadras. UNE-EN 845-1.
- Dinteles. UNE-EN 845-2.
- Refuerzo de junta horizontal de malla de acero. UNE- EN 845-3.

Especificaciones para morteros de albañilería

Obligatoriedad del marcado CE para estos productos aprobada por Resolución de 28 de junio de 2004 (BOE 16/07/2004).

- Morteros para revoco y enlucido. UNE-EN 998-1.
- Morteros para albañilería. UNE-EN 998-2.

8. AISLAMIENTOS TÉRMICOS

Productos aislantes térmicos para aplicaciones en la edificación

Obligatoriedad del marcado CE para los productos relacionados, aprobada por Resolución de 12 de junio de 2003 (BOE 11/07/2003) y modificación por Resolución de 1 de febrero de 2005 (BOE19/02/2005).

- Productos manufacturados de lana mineral (MW). UNE-EN 13162

- Productos manufacturados de poliestireno expandido (EPS). UNE-EN 13163
- Productos manufacturados de poliestireno extruido (XPS). UNE-EN 13164
- Productos manufacturados de espuma rígida de poliuretano (PUR). UNE-EN 13165
- Productos manufacturados de espuma fenólica (PF). UNE-EN 13166
- Productos manufacturados de vidrio celular (CG). UNE-EN 13167
- Productos manufacturados de lana de madera (WW). UNE-EN 13168
- Productos manufacturados de perlita expandida (EPB). UNE-EN 13169
- Productos manufacturados de corcho expandido (ICB). UNE-EN 13170
- Productos manufacturados de fibra de madera (WF). UNE-EN 13171

Sistemas y kits compuestos para el aislamiento térmico exterior con revoco

Obligatoriedad del marcado CE para estos productos, de acuerdo con la Guía DITE nº 004; aprobada por Resolución de 26 de noviembre de 2002 (BOE 19/12/2002).

Anclajes de plástico para fijación de sistemas y kits compuestos para el aislamiento térmico exterior con revoco

Obligatoriedad del marcado CE para estos productos, de acuerdo con la Guía DITE nº 01; aprobada por Resolución de 26 de noviembre de 2002 (BOE 19/12/2002).

9. IMPERMEABILIZACIONES

Sistemas de impermeabilización de cubiertas aplicados en forma líquida

Obligatoriedad del marcado CE para estos productos, de acuerdo con la Guía DITE nº 005; aprobada por Resolución de 26 de noviembre de 2002 (BOE 19/12/2002).

Sistemas de impermeabilización de cubiertas con membranas flexibles fijadas mecánicamente

Obligatoriedad del marcado CE para estos productos, de acuerdo con la Guía DITE nº 006; aprobada por Resolución de 26 de noviembre de 2002 (BOE 19/12/2002).

10. REVESTIMIENTOS

Materiales de piedra natural para uso como pavimento

Obligatoriedad del marcado CE para los productos relacionados, aprobada por Resolución de 3 de octubre de 2003 (BOE 31/10/2002).

- Baldosas. UNE-EN 1341
- Adoquines. UNE-EN 1342
- Bordillos. UNE-EN 1343

Adoquines de arcilla cocida

Obligatoriedad del marcado CE para estos productos (UNE-EN 1344) aprobada por Resolución de 14 de abril de 2003 (BOE 28/04/2003).

Adhesivos para baldosas cerámicas

Obligatoriedad del marcado CE para estos productos (UNE-EN 12004) aprobada por Resolución de 16 de enero (BOE 06/02/2003).

Adoquines de hormigón

Obligatoriedad del marcado CE para estos productos (UNE-EN 1338) aprobada por Resolución de 14 de enero de 2004 (BOE 11/02/2004).

Baldosas prefabricadas de hormigón

Obligatoriedad del marcado CE para estos productos (UNE-EN 1339) aprobada por Resolución de 14 de enero de 2004 (BOE 11/02/2004).

Materiales para soleras continuas y soleras. Pastas autonivelantes

Obligatoriedad del marcado CE para estos productos (UNE-EN 13813) aprobada por Resolución de 14 de abril de 2003 (BOE 28/04/2003)

Techos suspendidos

Obligatoriedad del marcado CE para estos productos (UNE-EN 13964) aprobada por Resolución de 1 de febrero de 2004 (BOE 19/02/2004).

Baldosas cerámicas

Obligatoriedad del marcado CE para estos productos (UNE-EN 14411) aprobada por Resolución de 1 de febrero de 2004 (BOE 19/02/2004).

11. CARPINTERÍA, CERRAJERÍA Y VIDRIERÍA

Dispositivos para salidas de emergencia

Obligatoriedad del marcado CE para los productos relacionados, aprobada por Resolución de 6 de mayo de 2002 (BOE 30/05/2002).

- Dispositivos de emergencia accionados por una manilla o un pulsador para salidas de socorro. UNE-EN 179
- Dispositivos antipánico para salidas de emergencias activados por una barra horizontal. UNE-EN 1125

Herrajes para la edificación

Obligatoriedad del marcado CE para los productos relacionados, aprobada por Resolución de 14 de abril de 2003 (BOE 28/04/2003), Resolución de 3 de octubre de 2003 (BOE 31/10/2002) y ampliado en Resolución de 1 de febrero de 2005 (BOE 19/02/2005).

- Dispositivos de cierre controlado de puertas. UNE-EN 1154.
- Dispositivos de retención electromagnética para puertas batientes. UNE-EN 1155.
- Dispositivos de coordinación de puertas. UNE-EN 1158.
- Bisagras de un solo eje. UNE-EN 1935.
- Cerraduras y pestillos. UNE -EN 12209.

Tableros derivados de la madera para su utilización en la construcción

Obligatoriedad del marcado CE para estos productos (UNE-EN 13986) aprobada por Resolución de 14 de abril de 2003 (BOE 28/04/2003).

Sistemas de acristalamiento sellante estructural

Obligatoriedad del marcado CE para los productos relacionados, aprobada por Resolución de 26 de

noviembre de 2002 (BOE 19/12/2002).

- Vidrio. Guía DITE nº 002-1
- Aluminio. Guía DITE nº 002-2
- Perfiles con rotura de puente térmico. Guía DITE nº 002-3

Puertas industriales, comerciales, de garaje y portones

Obligatoriedad del marcado CE para estos productos (UNE-EN 13241-1) aprobada por Resolución de 28 de junio de 2004 (BOE 16/07/2004).

Toldos

Obligatoriedad del marcado CE para estos productos (UNE-EN 13561) aprobada por Resolución de 1 de febrero de 2005 (BOE 19/02/2005).

Fachadas ligeras

Obligatoriedad del marcado CE para estos productos (UNE-EN 13830) aprobada por Resolución de 1 de febrero de 2005 (BOE 19/02/2005).

12. PREFABRICADOS

Productos prefabricados de hormigón. Elementos para vallas

Obligatoriedad del marcado CE para estos productos aprobada por Resolución de 6 de mayo de 2002 (BOE 30/05/2002) y ampliadas por Resolución de 1 de febrero de 2005 (BOE 19/02/2005)

- Elementos para vallas. UNE-EN 12839.
- Mástiles y postes. UNE-EN 12843.

Componentes prefabricados de hormigón armado de áridos ligeros de estructura abierta

Obligatoriedad del marcado CE para estos productos (UNE-EN 1520), aprobada por Resolución de 28 de junio de 2004 (BOE 16/07/2004).

Kits de construcción de edificios prefabricados de estructura de madera

Obligatoriedad del marcado CE para estos productos, de acuerdo con la Guía DITE nº 007; aprobada por Resolución de 26 de noviembre de 2002 (BOE 19/12/2002).

Escaleras prefabricadas (kits)

Obligatoriedad del marcado CE para estos productos, de acuerdo con la Guía DITE nº 008; aprobada por Resolución de 26 de noviembre de 2002 (BOE 19/12/2002).

Kits de construcción de edificios prefabricados de estructura de troncos

Obligatoriedad del marcado CE para estos productos, de acuerdo con la Guía DITE nº 012; aprobada por Resolución de 26 de noviembre de 2002 (BOE 19/12/2002).

Bordillos prefabricados de hormigón

Obligatoriedad del marcado CE para estos productos (UNE-EN 1340), aprobada por Resolución de 28 de junio de 2004 (BOE 16/07/2004)

13. INSTALACIONES DE FONTANERÍA Y APARATOS SANITARIOS

Juntas elastoméricas de tuberías empleadas en canalizaciones de agua y drenaje (de caucho vulcanizado, de elastómeros termoplásticos, de materiales celulares de caucho vulcanizado y de poliuretano vulcanizado)

Obligatoriedad del marcado CE para estos productos (UNE-EN 681-1, 2, 3 y 4), aprobada por Resolución de 16 de enero de 2003 (BOE 06/02/2003).

Dispositivos anti-inundación en edificios

Obligatoriedad del marcado CE para estos productos (UNE-EN 13564), aprobada por Resolución de 14 de abril de 2003 (BOE 28/04/2003).

Fregaderos de cocina

Obligatoriedad del marcado CE para estos productos (UNE-EN 13310), aprobada por Resolución de 9 de noviembre de 2005 (BOE 01/12/2005).

Inodoros y conjuntos de inodoros con sifón incorporado

Obligatoriedad del marcado CE para estos productos (UNE-EN 997), aprobada por Resolución de 1 de febrero de 2005 (BOE 19/02/2005).

14. INSTALACIONES ELÉCTRICAS

Columnas y báculos de alumbrado

Obligatoriedad del marcado CE para estos productos aprobada por Resolución de 10 de octubre de 2003 (BOE 31/10/2003) y ampliada por resolución de 1 de 28 de junio de 2004 (BOE 16/07/2004)

- Acero. UNE-EN 40- 5.
- Aluminio. UNE-EN 40-6
- Mezcla de polímeros compuestos reforzados con fibra. UNE-EN 40-7

15. INSTALACIONES DE GAS

Juntas elastoméricas empleadas en tubos y accesorios para transporte de gases y fluidos hidrocarbonados

Obligatoriedad del marcado CE para estos productos (UNE-EN 682) aprobada por Resolución de 3 de octubre de 2002 (BOE 31/10/2002)

Sistemas de detección de fuga

Obligatoriedad del marcado CE para estos productos (UNE-EN 682) aprobada por Resolución de 28 de junio de 2004 (BOE 16/07/2004)

16. INSTALACIONES DE CALEFACCIÓN, CLIMATIZACIÓN Y VENTILACIÓN

Sistemas de control de humos y calor

Obligatoriedad del marcado CE para estos productos aprobada por Resolución de 28 de junio de 2004 (BOE 16/07/2004)

- Aireadores naturales de extracción de humos y calor. UNE-EN12101- 2.
- Aireadores extractores de humos y calor. UNE-ENE-12101-3.

Paneles radiantes montados en el techo alimentados con agua a una temperatura inferior a 120°C

Obligatoriedad del marcado CE para estos productos (UNE-EN 14037-1) aprobada por Resolución de 28 de junio de 2004 (BOE 16/07/2004).

Radiadores y convectores

Obligatoriedad del marcado CE para estos productos (UNE-EN 442-1) aprobada por Resolución de 1 de febrero de 2005 (BOE 19/02/2005)

17. INSTALACIONES DE PROTECCIÓN CONTRA INCENDIOS

Instalaciones fijas de extinción de incendios. Sistemas equipados con mangueras.

Obligatoriedad del marcado CE para los productos relacionados, aprobada por Resolución de 3 de octubre de 2002 (BOE 31/10/2002).

- Bocas de incendio equipadas con mangueras semirrígidas. UNE-EN 671-1
- Bocas de incendio equipadas con mangueras planas. UNE-EN 671-2

Sistemas fijos de extinción de incendios. Componentes para sistemas de extinción mediante agentes gaseosos

Obligatoriedad del marcado CE para los productos relacionados, aprobada por Resolución de 3 de octubre de 2002 (BOE 31/10/2002), ampliada por Resolución de 28 de Junio de 2004 (BOE16/07/2004) y modificada por Resolución de 9 de Noviembre de 2005(BOE 01/12/2005).

- Válvulas direccionales de alta y baja presión y sus actuadores para sistemas de CO2. UNE-EN 12094-5.
- Dispositivos no eléctricos de aborto para sistemas de CO2. UNE-EN 12094-6
- Difusores para sistemas de CO2. UNE-EN 12094-7
- Válvulas de retención y válvulas antiretorno. UNE-EN 12094-13
- Requisitos y métodos de ensayo para los dispositivos manuales de disparo y paro. UNE-EN-12094-3.
- Requisitos y métodos de ensayo para detectores especiales de incendios. UNEEN-12094-9.
- Requisitos y métodos de ensayo para dispositivos de pesaje. UNE-EN-12094- 11.
- Requisitos y métodos de ensayo para dispositivos neumáticos de alarma. UNEEN- 12094-12

Sistemas de extinción de incendios. Sistemas de extinción por polvo

Obligatoriedad del marcado CE para estos productos (UNE-EN 12416-1 y 2) aprobada por Resolución de 3 de octubre de 2002 (BOE 31/10/2002) y modificada por Resolución de 9 de Noviembre de 2005 (BOE 01/12/2005).

Sistemas fijos de lucha contra incendios. Sistemas de rociadores y agua pulverizada.

Obligatoriedad del marcado CE para estos productos aprobada por Resolución de 3 de octubre de 2002 (BOE 31/10/2002), ampliadas y modificadas por Resoluciones del 14 de abril de 2003(BOE 28/04/2003), 28 de junio de junio de 2004(BOE 16/07/2004) y 19 de febrero de 2005(BOE 19/02/2005).

- Rociadores automáticos. UNE-EN 12259-1
- Conjuntos de válvula de alarma de tubería mojada y cámaras de retardo. UNEEN 12259-2
- Conjuntos de válvula de alarma de tubería seca. UNE-EN 12259-3
- Alarmas hidroneumáticas. UNE-EN-12259-4
- Componentes para sistemas de rociadores y agua pulverizada. Detectores de flujo de agua. UNE-EN-12259-5

Sistemas de detección y alarma de incendios.

Obligatoriedad del marcado CE para estos productos aprobada por Resolución de 14 de abril de 2003 (BOE 28/04/2003), ampliada por Resolución del 10 de octubre de 2003 (BOE 31/10/2003).

- Dispositivos de alarma de incendios-dispositivos acústicos. UNE-EN 54-3.
- Equipos de suministro de alimentación. UNE-EN 54-4.
- Detectores de calor. Detectores puntuales. UNE-EN 54-5.
- Detectores de humo. Detectores puntuales que funcionan según el principio de luz difusa, luz transmitida o por ionización. UNE-EN-54-7.
- Detectores de humo. Detectores lineales que utilizan un haz óptico de luz. UNEEN-54-12.

ELEMENTOS CONSTRUCTIVOS

ESTRUCTURAS METÁLICAS

Código Técnico de la Edificación, Documento Básico DB SE-A-Seguridad Estructural-Acero

Aprobado por el Real Decreto 314/2006, de 17 de Marzo (BOE 28/3/2006)

Fase de proyecto

- Artículo 1.1.1 Aplicación de la norma a los proyectos

Fase de recepción de materiales de construcción

- Artículo 2.1.4 Perfiles y chapas de acero laminado Garantía de las características
- Artículo 2.1.5 Condiciones de suministro y recepción
- Artículo 2.2.4 Suministro de perfiles huecos
- Artículo 2.2.5 Ensayos de recepción
- Artículo 2.3.4 Suministro de los perfiles y placas conformados
- Artículo 2.3.5 Ensayos de recepción
- Artículo 2.4.6 Roblones de acero Características garantizadas
- Artículo 2.4.7 Suministro y recepción
- Artículo 2.5.11 Tornillos Características garantizadas
- Artículo 2.5.12 Suministro y recepción

Fase de ejecución de elementos constructivos

- Artículo 1.1.2 Aplicación de la norma a la ejecución
- Artículo 5.1 Uniones roblonadas y atornilladas
- Artículo 5.2 Uniones soldadas
- Artículo 5.3 Ejecución en taller
- Artículo 5.4 Montaje en obra
- Artículo 5.5 Tolerancias
- Artículo 5.6 Protección

MUROS RESISTENTES DE FÁBRICA DE LADRILLO

Código Técnico de la Edificación

Aprobado por el Real Decreto 314/2006, de 17 de Marzo (BOE 28/3/2006)

- Artículo 1.3 Aplicación de la Norma a los proyectos

- Artículo 1.4 Aplicación de la Norma a las obras
- Artículo 4.1 Datos del proyecto

Fase de recepción de materiales de construcción

- Artículo 1.2 Aplicación de la Norma a los fabricantes
- Capítulo II Ladrillos
- Capítulo III Morteros
- Artículo 6.1 Recepción de materiales

Fase de ejecución de elementos constructivos

- Capítulo III Morteros
- Artículo 4.4 Condiciones para los enlaces de muros
- Artículo 4.5 Forjados
- Artículo 4.6 Apoyos
- Artículo 4.7 Estabilidad del conjunto
- Artículo 4.8 Juntas de dilatación
- Artículo 4.9 Cimentación
- Artículo 6.2 Ejecución de morteros
- Artículo 6.3 Ejecución de muros
- Artículo 6.4 Tolerancias en la ejecución
- Artículo 6.5 Protecciones durante la ejecución
- Artículo 6.6 Arriostramientos durante la construcción
- Artículo 6.7 Rozas

Técnico de la Edificación, Documento Básico DB SE-F-Seguridad Estructural-Fábrica

Aprobado por Real Decreto 314/2006, de 17 de marzo (BOE 28/3/2006)

COMPORTAMIENTO ANTE EL FUEGO DE ELEMENTOS CONSTRUCTIVOS Y MATERIALES DE CONSTRUCCIÓN

Código Técnico de la Edificación, Documento Básico DB SI Seguridad en Caso de Incendio

Aprobado por el Real Decreto 314/2006, de 17 de Marzo (BOE 28/3/2006)

17 de marzo (BOE 28/3/2006)

Fase de proyecto

- Introducción

Fase de recepción de materiales de construcción

- Justificación del comportamiento ante el fuego de elementos constructivos y los materiales (ver Real Decreto 842/2013, de 31 de octubre, por el que se aprueba la clasificación de los productos de construcción y de los elementos constructivos en función de sus propiedades de reacción y de resistencia frente al fuego).

Ordenanza de Prevención de Incendios del Ayuntamiento de Madrid (OPI) de 4 de agosto de 1.993

Fase de proyecto

- Artículo 4 Documentación

Fase de recepción de materiales de construcción

- Artículo 5 Productos fabricados y comercializados en algún estado miembro de la Unión Europea.
- Artículo 68 Comportamiento de los elementos y materiales de construcción ante el fuego.

AISLAMIENTO TÉRMICO

Código Técnico de la Edificación, Documento Básico DB HE Ahorro de Energía

Aprobado por el Real Decreto 314/2006, de 17 de Marzo (BOE 28/3/2006)

aprobado por Real Decreto 314/2006, de 17 de marzo.

Fase de proyecto

- Sección HE1 Limitación de Demanda Energética.
- Apéndice C Normas de referencia Normas de cálculo.

Fase de recepción de materiales de construcción

- Productos de construcción
- Apéndice C Normas de referencia Normas de producto.

Fase de ejecución de elementos constructivos

- Construcción
- Apéndice C Normas de referencia Normas de ensayo.

AISLAMIENTO ACÚSTICO

CTE Documento Básico DB HR Protección frente al ruido

Aprobado por el Real Decreto 314/2006, de 17 de Marzo (BOE 28/3/2006)

creto 1371/2007, de 19 de octubre (BOE 23/10/2007).

Fase de proyecto

- Artículo 19 Cumplimiento de la Norma en el Proyecto

Fase de recepción de materiales de construcción

- Artículo 21 Control de la recepción de materiales
- Anexo 4 Condiciones de los materiales
 - 4.1 Características básicas exigibles a los materiales
 - 4.2 Características básicas exigibles a los materiales específicamente acondicionantes acústicos
 - 4.3 Características básicas exigibles a las soluciones constructivas
 - 4.4 Presentación, medidas y tolerancias
 - 4.5 Garantía de las características
 - 4.6 Control, recepción y ensayos de los materiales
 - 4.7 Laboratorios de ensayo

Fase de ejecución de elementos constructivos

- Artículo 22 Control de la ejecución

INSTALACIONES DE PROTECCIÓN CONTRA INCENDIOS

Reglamento de instalaciones de protección contra incendios

Aprobado por el Real Decreto 513/2017, de 22 de Mayo
Decreto 513/2017, de 22 de mayo.

Fase de recepción de equipos y materiales

- Artículo2
- Artículo3
- Artículo9

Fase de ejecución de las instalaciones

- Artículo10

Fase de recepción de las instalaciones

- Artículo18

INSTALACIONES TÉRMICAS

Reglamento de instalaciones térmicas en los edificios (RITE)

Aprobado por el Real Decreto 1027/2007, de 20 de Julio
Decreto 1027/2007, de 20 de julio.

Fase de proyecto

- Artículo5 Proyectos de edificación de nueva planta
- Artículo7 Proyecto, ejecución y recepción de las instalaciones
- ITE07-DOCUMENTACIÓN
 - ITE07.1 INSTALACIONES DE NUEVA PLANTA
 - ITE07.2 REFORMAS
 - APÉNDICE 07.1 Guía del contenido del proyecto

Fase de recepción de equipos y materiales

- ITE 04 –EQUIPOS Y MATERIALES
 - ITE04.1 GENERALIDADES
 - ITE04.2 TUBERÍAS Y ACCESORIOS
 - ITE 04.3 VÁLVULAS
 - ITE04.4 CONDUCTOS Y ACCESORIOS
 - ITE04.5 CHIMENEAS Y CONDUCTOSDEHUMOS
 - ITE04.6 MATERIALES AISLANTES TÉRMICOS
 - ITE04.7 UNIDADES DE TRATAMIENTO Y UNIDADES TERMINALES
 - ITE04.8 FILTROS PARA AIRE
 - ITE04.9 CALDERAS
 - ITE04.10 QUEMADORES
 - ITE04.11 EQUIPOS DE PRODUCCIÓN DE FRÍO
 - ITE04.12 APARATOS DE REGULACIÓN Y CONTROL
 - ITE04.13 EMISORES DE CALOR

Fase de ejecución de las instalaciones

- Artículo7 Proyecto, ejecución y recepción de las instalaciones
- ITE05- MONTAJE

- ITE05.1 GENERALIDADES
- ITE05.2 TUBERÍAS, ACCESORIOS Y VÁLVULAS
- ITE05.3 CONDUCTOS Y ACCESORIOS

Fase de recepción de las instalaciones

- Artículo7 Proyecto, ejecución y recepción de las instalaciones
- ITE 06- PRUEBAS, PUESTA EN MARCHA Y RECEPCIÓN
 - ITE06.1 GENERALIDADES
 - ITE06.2 LIMPIEZA INTERIOR DE REDES DE DISTRIBUCIÓN
 - ITE06.3 COMPROBACIÓN DE LA EJECUCIÓN
 - ITE 06.4 PRUEBAS
 - ITE 06.5 PUESTA EN MARCHA Y RECEPCIÓN
 - APÉNDICE06.1 Modelo del certificado de la instalación

INSTALACIONES DE ELECTRICIDAD

Reglamento Electrotécnico de Baja Tensión (REBT)

Aprobado por el Real Decreto 842/2002, de 2 de Agosto (BOE 18/09/2002)
OE18/09/2002)

Fase de proyecto

- ITC-BT-04 Documentación y puesta en servicio de las instalaciones
 - Proyecto
 - Memoria Técnica de Diseño (MTD)
 - Modelos oficiales de MTD y certificado de instalación eléctrica para la Comunidad de Madrid, aprobados por Resolución de14 de enero de 2004 (BOCM13/02/2004)

Fase de recepción de equipos y materiales

- Artículo6 Equipos y materiales
- ITC-BT-06 Materiales Redes aéreas para distribución en baja tensión
- ITC-BT-07 Cables Redes subterráneas para distribución en baja tensión

Fase de recepción de las instalaciones

- Artículo18 Ejecución y puesta en servicio de las instalaciones
- ITC-BT-04 Documentación y puesta en servicio de las instalaciones
- ITC-BT-05 Verificaciones e inspecciones
- Procedimiento para la tramitación, puesta en servicio e inspección de las instalaciones eléctricas no industriales conectadas a una alimentación en baja tensión en la Comunidad de Madrid, aprobado por (Orden 9344/2003, de 1 de octubre (BOCM18/10/2003)

INSTALACIONES DE FONTANERÍA

Código Técnico de la Edificación

Aprobado por el Real Decreto 314/2006, de 17 de Marzo

Decreto 314/2006, de 17 de marzo.

Fase de recepción de equipos y materiales

- 6.3 Homologación

Fase de recepción de las instalaciones

- 6.1 Inspecciones
- 6.2 Prueba de las instalaciones

Instrucciones sobre Uso, Conservación y Mantenimiento.

Introducción

Los edificios, tanto en su conjunto como para cada uno de sus componentes, deben tener un uso y un mantenimiento adecuados, por esta razón, sus propietarios y usuarios deben conocer las características generales del edificio y las de sus diferentes partes.

Un edificio en buen estado ha de ser seguro.

Es preciso evitar riesgos que puedan afectar a sus habitantes.

Los edificios a medida que envejecen presentan peligros tales como el simple accidente doméstico, el escape de gas, la descarga eléctrica o el desprendimiento de una parte de la fachada.

Un edificio en buen estado de conservación elimina peligros y aumenta la seguridad.

Un edificio bien conservado dura más, envejece más dignamente y permite disfrutarlo más años, al mismo tiempo, con un mantenimiento periódico, se evitan los fuertes gastos que habría que efectuar si, de repente, fuera necesario hacer reparaciones importantes originadas por un pequeño problema que se haya ido agravando con el tiempo.

Tener los edificios en buen estado trae cuenta a sus propietarios.

El aislamiento térmico y el buen funcionamiento de las instalaciones de electricidad, gas, calefacción o aire acondicionado permiten un importante ahorro energético. En estas condiciones, los aparatos funcionan bien, consumen adecuada energía y con ello se colabora a la conservación del medio ambiente.

Un edificio será confortable si es posible contar con las máximas prestaciones de todas sus partes e instalaciones, lo cual producirá un nivel óptimo de confort en un ambiente de temperatura y humedad adecuada, adecuado aislamiento acústico y óptima iluminación y ventilación.

En resumen, un edificio en buen estado de conservación proporciona calidad de vida a sus usuarios.

Los elementos del edificio

Los edificios son complejos.

Se han proyectado para dar respuesta a las necesidades de la vida diaria.

Cada elemento tiene una misión específica y debe cumplirla siempre.

La estructura soporta el peso del edificio, está compuesta de elementos horizontales (forjados), verticales

(pilares, soportes, muros) y enterrados (cimientos). Los forjados no sólo soportan su propio peso, sino también el de los tabiques, pavimentos, muebles y personas. Los pilares, soportes y muros reciben el peso de los forjados y transmiten toda la carga a los cimientos y éstos al terreno.

Las fachadas forman el cerramiento del edificio y lo protegen de los agentes climatológicos y del ruido exterior, por una parte proporcionan intimidad, pero a la vez permiten la relación con el exterior a través de sus huecos tales como ventanas y puertas.

La cubierta al igual que las fachadas, protege de los agentes atmosféricos y aísla de las temperaturas extremas. Existen dos tipos de cubierta: las planas o azoteas, y las inclinadas o tejados.

Los paramentos interiores conforman el edificio en diferentes espacios para permitir la realización de diferentes actividades, todos ellos poseen unos determinados acabados que confieren calidad y confort a los espacios interiores del edificio.

Las instalaciones son el equipamiento y la maquinaria que permiten la existencia de servicios para los usuarios del edificio y mediante ellos se obtiene el nivel de confort requerido por los usuarios para las funciones a realizar en el mismo.

Fachadas exteriores

INSTRUCCIONES DE USO

- Las fachadas separan el centro del ambiente exterior, por esta razón deben cumplir importantes exigencias de aislamiento respecto del frío o el calor, el ruido, la entrada de aire y humedad, de resistencia, de seguridad al robo, etc.
- La fachada constituye la imagen externa del centro y de sus usuarios, conforma la calle y por lo tanto configura el aspecto de nuestra ciudad.
- La constitución de los muros cortina puede ser muy compleja, siendo necesario para su mantenimiento personal especialista.
- También debería evitarse que el agua que se utiliza para regar gotee por la fachada.

Aislamiento térmico

- Una falta de aislamiento térmico puede ser la causa de la existencia de humedades de condensación. Un Arquitecto deberá analizar los síntomas adecuadamente para determinar posibles defectos en el aislamiento térmico.
- Si el aislamiento térmico se moja, pierde su efectividad. Por lo tanto debe evitarse cualquier tipo de humedad que lo pueda afectar.

Aislamiento acústico

- El ruido se transmite por el aire o a través de los materiales del edificio. Puede provenir de la calle o del interior del centro.

- El ruido de la calle se puede reducir mediante ventanas con doble vidrio o dobles ventanas. Los ruidos de las personas se pueden reducir colocando materiales aislantes o absorbentes acústicos en paredes y techos.

NORMAS DE MANTENIMIENTO

- Inspeccionar:** Cada 5 años: Inspección general de los elementos de estanquidad de los remates y aristas de las cornisas, dinteles y cuerpos salientes de la fachada.
Cada 10 años: Control de la aparición de fisuras, grietas y alteraciones ocasionadas por los agentes atmosféricos sobre los cerramientos de piedra.
Inspección de posibles lesiones por deterioro del recubrimiento de los paneles de hormigón.
Inspección del estado de las juntas, aparición de fisuras, grietas y desconchados en los cerramientos de bloques de hormigón ligero o de mortero
Inspección del estado de las juntas y la aparición de fisuras y grietas de los cerramientos de obra de fábrica cerámica.
- Limpiar:** Cada 6 meses: Limpieza de los antepechos.
Limpieza de los paneles para eliminar el polvo adherido.
Cada año: Limpieza de la superficie de las cornisas.
- Renovar:** Cada 2 años: Renovación del tratamiento superficial de los paneles de madera y fibras de celulosa
Cada 3 años: Repintado de la protección de los elementos metálicos accesibles de la estructura auxiliar.

Ventanas y persianas

INSTRUCCIONES DE USO

- Las ventanas exteriores son elementos comunes del edificio, aunque su uso sea mayoritariamente privado. Cualquier modificación de su imagen exterior (incluido el cambio de perfilera) deberá ser aprobada por la Comunidad de Propietarios. No obstante, la limpieza y el mantenimiento corresponde a los usuarios del centro.
- No se apoyarán, sobre las ventanas, elementos de sujeción de andamios, poleas para levantar cargas o muebles, mecanismos de limpieza exteriores u otros objetos que puedan dañarlos.
- No se deben dar golpes fuertes a las ventanas. Por otro lado, las ventanas pueden conseguir una alta estanquidad al aire y al ruido colocando burletes especialmente concebidos para esta finalidad.
- Los cristales deben limpiarse con agua jabonosa, preferentemente tibia, y posteriormente se secarán. No se deben fregar con trapos secos, ya que el cristal se rayaría.
- El PVC se debe limpiar con detergentes no alcalinos y agua caliente. Debe utilizarse un trapo suave o una esponja.

- En las persianas enrollables de aluminio, debe evitarse forzar las lamas cuando se queden encalladas en las guías. Se deben limpiar con detergentes no alcalinos y agua caliente utilizando un trapo suave o una esponja.
- En las persianas enrollables de PVC, debe evitarse forzar las lamas cuando se queden encalladas en las guías. Se deben limpiar con detergentes no alcalinos y agua caliente utilizando un trapo suave o una esponja.
- El aluminio se debe limpiar con detergentes no alcalinos y agua caliente. Debe utilizarse un trapo suave o una esponja.

NORMAS DE MANTENIMIENTO

- Inspeccionar:**
- Cada año: Inspección del buen funcionamiento de los elementos móviles de las persianas enrollables.
 - Cada 2 años: Comprobación del estado de los herrajes de las ventanas. Se repararán si es necesario.
 - Cada 5 años: Comprobación del sellado de los marcos con la fachada y especialmente con el vierteaguas.
 - Comprobación del estado de las ventanas, su estabilidad y su estanquidad al agua y al aire. Se repararán si es necesario.
 - Cada 10 años: Limpieza de las barandas de piedra de la fachada.
- Limpiar:**
- Cada 6 meses: Limpieza de las ventanas, persianas y celosías.
 - Limpieza de los canales y las perforaciones de desagüe de las ventanas, y limpieza de las guías de los cerramientos de tipo corredera.
 - Cada año: Limpieza con un producto abrillantador de los acabados de acero inoxidable y galvanizados.
- Renovar:**
- Cada año: Engrasado de los herrajes de ventanas.
 - Cada 3 años: Reposición de las cintas de las persianas enrollables.
 - Engrasado de las guías y del tambor de las persianas enrollables.
 - Renovación del esmalte de las ventanas, persianas y barandillas de acero.
 - Cada 5 años: Pulido de las rayadas y los golpes de las ventanas y persianas de PVC.
 - Pulido de las rayadas y los golpes del aluminio lacado.
 - Cada 10 años: Renovación del sellado de los marcos con la fachada.

Tabiques de distribución y mamparas

INSTRUCCIONES DE USO

- Las modificaciones de tabiques (supresión, adición, cambio de distribución o aberturas de pasos) necesitan la conformidad de un Arquitecto.

- No es conveniente realizar regatas en los tabiques para pasar instalaciones, especialmente las de trazado horizontal o inclinado Si se cuelgan o se clavan objetos en los tabiques, se debe procurar no afectar a las instalaciones empotradas Antes de perforar un tabique es necesario comprobar que no pase alguna conducción por ese punto.
- Las fisuras, grietas y deformaciones, desplomes o abombamientos son defectos en los tabiques de distribución que denuncian, casi siempre, defectos estructurales importantes y es necesario analizarlos en profundidad por un técnico especializado. Los daños causados por el agua se repararán inmediatamente.
- El ruido de personas (de los vecinos de al lado, de la gente que camina por el piso de encima) pueden resultar molestos Generalmente, puede resolverse el problema colocando materiales aislantes o absorbentes acústicos en paredes y techos. Debe consultar a un Arquitecto la solución más idónea.
- Por otro lado, y como prevención, hay que evitar ruidos innecesarios Es recomendable evitar ruidos excesivos a partir de las diez de la noche (juegos infantiles, televisión, etc.). Los electrodomésticos (aspiradoras, lavadoras, etc.) también pueden molestar
- Si se desea colgar objetos en los tabiques cerámicos se utilizarán tacos y tornillos.
- Para colgar objetos en las placas de cartón-yeso se precisan tacos especiales o tener hecha la previsión en el interior del tabique.
- Por lo general, en los cielos rasos no se pueden colgar objetos.

NORMAS DE MANTENIMIENTO

Inspeccionar: Cada 10 años: Inspección de los tabiques.

Carpinterías

INSTRUCCIONES DE USO

- Si se aprecian defectos de funcionamiento en las cerraduras es conveniente comprobar su estado y sustituirlas si es el caso La reparación de la cerradura, si la puerta queda cerrada, puede obligar a romper la puerta o el marco.
- En el caso de las puertas que después de un largo período de funcionamiento correcto encajen con dificultad, previamente a cepillar las hojas, se comprobará que el defecto no esté motivado por:
 - un grado de humedad elevado
 - movimientos de las divisiones interiores
 - un desajuste de las bisagras
- En el caso de que la puerta separe ambientes muy diferentes es posible la aparición de deformaciones importantes.
- Los cristales se limpiarán con agua jabonosa, preferentemente tibia, y se secarán No deben fregarse con trapos secos, ya que el cristal se rayaría.
- Los cerramientos pintados se limpiarán con agua tibia y, si hace falta, con un detergente

Después se enjuagarán.

- El acero inoxidable hay que limpiarlo con detergentes no alcalinos y agua caliente. Se utilizará un trapo suave o una esponja.
- El aluminio anodizado hay que limpiarlo con detergentes no alcalinos y agua caliente. Debe utilizarse un trapo suave o una esponja.
- El PVC hay que limpiarlo con detergentes no alcalinos y agua caliente. Debe utilizarse un trapo suave o una esponja.
- Se evitarán los golpes y roces.
- Se evitará la limpieza de las superficies calientes o soleadas, sobre todo para los lacados. Los disolventes no deben ser aplicados en superficies lacadas.
- Cuando se observe la rotura o pérdida de estanqueidad de los perfiles, se avisará a un técnico competente.
- En caso de apreciarse algún desperfecto en la carpintería, tales como grietas, golpes o deterioros en las esquinas, deberá repararse mediante la aplicación de masillas, preferentemente de poliamida.
- No se deberán forzar las manivelas ni los mecanismos.
- No se colgarán pesos en las puertas.
- No se someterán las puertas a esfuerzos incontrolados.
- Nunca se deben utilizar elementos o productos abrasivos para la limpieza.
- No se deben utilizar productos siliconados para limpiar o proteger un elemento de madera barnizado, ya que los restos de silicona impedirán su posterior rebarnizado.

NORMAS DE MANTENIMIENTO

Inspeccionar: Cada 6 meses: Revisión de los muelles de cierre de las puertas. Reparación si es necesario.

Cada año: Comprobación del sellado de los cristales con los marcos de las puertas.

Inspección de los herrajes y mecanismos de las puertas. Reparación si es necesario.

Engrase de los herrajes y comprobación del correcto funcionamiento de los mecanismos de cierre y de maniobra.

En caso necesario, se engrasarán con aceite ligero o se desmontarán para su correcto mantenimiento.

Cada 3 años: Inspección visual para detectar pérdida de estanqueidad de los perfiles, roturas y deterioro o desprendimiento de la pintura, en su caso.

Cada 5 años: Inspección del anclaje de las barandas interiores.

Comprobación del estado de las puertas, su estabilidad y los deterioros que se hayan producido. Reparación si es necesario.

Comprobar los mecanismos.

Comprobar la estanqueidad.

Cada 10 años: Inspección del anclaje de los marcos de las puertas a las paredes.

- Limpiar:**
- Cada mes: Limpieza de las puertas interiores.
 - Limpieza de las barandillas interiores.
 - Cada 6 meses: Abrillantado del latón, acero niquelado o inoxidable con productos especiales
 - Limpieza de la suciedad debida a la contaminación y al polvo mediante agua con detergente no alcalino, aplicándolo con un trapo suave o una esponja que no raye; deberá enjuagarse con agua abundante y secar con un paño.
 - Limpieza de los raíles, en el caso de hojas correderas.
 - Limpieza de las ranuras de desagüe con una varilla fina de madera o de plástico.
- Renovar:**
- Cada 6 meses: Engrasado de los herrajes de las puertas.
 - Cada año: Reparación de los elementos de cierre y sujeción, en caso necesario.
 - Cada 3 años: Reparación o reposición del revestimiento exterior de perfiles prelacados, en caso de deterioro o desprendimiento de la pintura.
 - Cada 5 años: Renovación del sellado de los cristales con los marcos de las puertas.
 - Cada 10 años: Renovación de los acabados pintados, lacados y barnizados de las puertas.
 - Inspección del anclaje de los marcos de las puertas a las paredes.
 - Renovación del sellado de los marcos con la fachada.

Acabados interiores

INSTRUCCIONES DE USO

ACABADOS DE PAREDES Y TECHOS

- Los revestimientos interiores, como todos los elementos constructivos, tienen una duración limitada. Suelen estar expuestos al desgaste por abrasión, rozamiento y golpes.
- Son materiales que necesitan más mantenimiento y deben ser substituidos con una cierta frecuencia. Por esta razón, se recomienda conservar una cierta cantidad de los materiales utilizados para corregir desperfectos y en previsión de pequeñas reformas.
- Como norma general, se evitará el contacto de elementos abrasivos con la superficie del revestimiento. La limpieza también debe hacerse con productos no abrasivos.
- Cuando se observen anomalías en los revestimientos no imputables al uso, consúltelo a un Arquitecto. Los daños causados por el agua se repararán inmediatamente.
- A menudo los defectos en los revestimientos son consecuencia de otros defectos de los paramentos de soporte, paredes, tabiques o techos, que pueden tener diversos orígenes ya analizados en otros apartados. No podemos actuar sobre el revestimiento si previamente no se determinan las causas del problema.
- No se admitirá la sujeción de elementos pesados en el grueso del revestimiento, deben sujetarse en la pared de soporte o en los elementos resistentes, siempre con las limitaciones de

carga que impongan las normas.

- La acción prolongada del agua deteriora las paredes y techos revestidos de yeso.
- Cuando sea necesario pintar los paramentos revocados, se utilizarán pinturas compatibles con la cal o el cemento del soporte.
- Los estucos son revestimientos de gran resistencia, de superficie dura y lisa, por lo que resisten golpes y permiten limpiezas a fondo frecuentes.

PAVIMENTOS

- Los pavimentos, como todos los elementos constructivos, tienen una duración limitada y, como los revestimientos interiores, están muy expuestos al deterioro por abrasión, rozamiento y golpes. Son materiales que necesitan un buen mantenimiento y una buena limpieza y que según las características han de substituirse con una cierta frecuencia.
- Como norma general, se evitará el contacto con elementos abrasivos. El mercado ofrece muchos productos de limpieza que permiten al usuario mantener los pavimentos con eficacia y economía. El agua es un elemento habitual en la limpieza de pavimentos, pero debe utilizarse con prudencia ya que algunos materiales, por ejemplo, la madera, se degradan más fácilmente con la humedad, y otros materiales ni tan solo la admiten. Los productos abrasivos como la lejía, los ácidos o el amoníaco deben utilizarse con prudencia, ya que son capaces de decolorar y destruir muchos de los materiales de pavimento.
- Los productos que incorporan abrillantadores no son recomendables ya que pueden aumentar la adherencia del polvo.
- Las piezas desprendidas o rotas han de substituirse rápidamente para evitar que se afecten las piezas contiguas.
- Se recomienda conservar una cierta cantidad de los materiales utilizados en los pavimentos para corregir futuros desperfectos y en previsión de pequeñas reformas.
- Cuando se observen anomalías en los pavimentos no imputables al uso, consúltelo a un Arquitecto.
- Los daños causados por el agua se repararán siempre lo más rápido posible. En ocasiones los defectos en los pavimentos son consecuencia de otros defectos de los forjados o de las soleras de soporte, que pueden tener otras causas, ya analizadas en otros apartados.
- Los pavimentos de hormigón pueden limpiarse con una fregona húmeda o con un cepillo empapado de agua y detergente. Se pueden cubrir con algún producto impermeabilizante que haga más fácil la limpieza.
- Los pavimentos de mármol sólo necesitan una limpieza frecuente, se barrerán y fregarán. Se utilizarán jabones neutros o detergentes líquidos. No se utilizarán ácido muriático "salfumant", detergentes alcalinos, como la sosa cáustica, ni productos abrasivos. Si se desean abrillantar se pueden utilizar ceras líquidas especiales. El mármol se puede pulir de nuevo.
- Puede fregar la pizarra y la piedra lisa con algún producto de limpieza de suelos o con sosa diluida en agua. No se deben fregar con jabón.
- Los mármoles y las piedras calizas son muy sensibles a los ácidos, no se debe utilizar ácido.

clorhídrico para su limpieza.

- El terrazo no requiere una conservación especial, pero es muy sensible a los ácidos La limpieza será frecuente, debe barrerse y fregarse Se utilizarán jabones neutros o detergentes líquidos. No se utilizarán ácido muriático "salfumant", detergentes alcalinos como la sosa cáustica, ni productos abrasivos Si se desea abrillantar se pueden utilizar ceras a la silicona o alguno de los muchos productos que se encuentran en el mercado.
- El mosaico hidráulico no requiere conservación especial, pero es muy sensible a los ácidos. La limpieza será frecuente, debe barrerse y fregarse Se utilizarán jabones neutros o detergentes líquidos. No se utilizarán ácido muriático o salfumant, detergentes alcalinos como la sosa cáustica, ni productos abrasivos Si se desea abrillantar se pueden utilizar ceras a la silicona o uno de los muchos productos que se encuentran en el mercado.
- Las piezas de cerámica porosa se manchan con facilidad. Las manchas se pueden sacar mediante un trapo humedecido en vinagre hirviendo y después fregarlas con agua jabonosa. Se pueden barnizar o encerar después de tratarlas con varias capas de aceite de linaza.
- Las piezas cerámicas esmaltadas sólo necesitan una limpieza frecuente, se barrerán y se fregarán Se utilizarán jabones neutros o detergentes líquidos No se utilizarán ácidos fuertes.
- Su resistencia superficial es variada, por lo tanto, han de adecuarse a los usos establecidos. Los golpes contundentes pueden romperlas o desconcharlas.
- Los materiales cerámicos de gres exigen un trabajo de mantenimiento bastante reducido, no son atacados por los productos químicos normales
- Su resistencia superficial es variada, por lo tanto, han de adecuarse a los usos establecidos. Los golpes contundentes pueden romperlos o desconcharlos.
- Los pavimentos de corcho son muy flexibles y elásticos, aunque tienen menor duración que los de madera.
- La resistencia al rozamiento y a las acciones derivadas del uso dependen del tipo de barniz protector utilizado Es conveniente que el barniz sea de la mayor calidad ya que resulta difícil y caro el pulido y rebarnizado.
- Los pavimentos de goma o sintéticos se barrerán y se fregarán con un trapo poco húmedo con una solución suave de detergente. Estos suelos se pueden abrillantar con una emulsión. No se deben utilizar productos disolventes.
- El comportamiento frente al uso continuado a que se ven sometidos es muy diferente, por lo cual se seguirán las recomendaciones del fabricante del producto.
- Es conveniente evitar que los pavimentos de madera sufran cambios bruscos y extremos de temperatura y humedad La madera húmeda es más atacable por los hongos y los insectos, y es necesario aumentar la vigilancia en este caso.
- Su dureza depende de la madera utilizada Las maderas más blandas precisarán una conservación más cuidada Los objetos punzantes, como los tacones estrechos de algunos zapatos, son especialmente dañinos. Para proteger la superficie es conveniente el uso de barnices de resistencia y elasticidad elevadas.
- La limpieza se realizará en seco, sacando las manchas con un trapo humedecido en amoníaco.

- La madera colocada en espacios interiores es muy sensible a la humedad, por lo tanto, debe evitarse la producción abundante de vapor de agua o que se vierta agua en forma líquida. Conviene mantener un grado de humedad constante, los humidificadores ambientales pueden ser una buena ayuda.
- Estos pavimentos tienen una junta perimetral para absorber movimientos, oculta bajo el zócalo. Estas juntas deben respetarse y no pueden ser obstruidas o rellenadas.
- Si el acabado es encerado no se puede fregar, se debe barrer y sacarle el brillo con un trapo de lana o con una enceradora eléctrica. Si pierde brillo se debe añadir cera. La cera vieja se eliminará cuando tenga demasiado grueso. Se puede utilizar un cepillo metálico y un desengrasante especial o la misma enceradora eléctrica con un accesorio especial. Se pasará el aspirador y se volverá a encerar.
- Al parquet de madera, si está barnizado, se le debe pasar un trapo húmedo o una fregona un poco humedecida. Se recuerda que el parquet no se puede empapar y que no se puede utilizar agua caliente.
- Los pavimentos textiles, denominados generalmente moquetas, tienen composiciones muy variables que conforman sus características.
- La limpieza y conservación se realizará siguiendo las instrucciones del fabricante. Precisan la eliminación frecuente del polvo, a ser posible diariamente, y una limpieza con espuma seca periódica.
- Las moquetas y materiales sintéticos son combustibles, aunque habitualmente incorporan productos ignífugantes en su fabricación. Algunas moquetas acumulan electricidad estática, lo cual puede ocasionar molestas descargas. Existen productos de limpieza que evitan esta acumulación.
- Los pavimentos de PVC se barrerán y se fregarán con un trapo poco húmedo con una solución suave de detergente. Estos suelos se pueden abrillantar con una emulsión, no deben utilizarse productos disolventes.
- Los pavimentos plásticos tienen un buen comportamiento y su conservación es sencilla. Debe evitarse el uso excesivo de agua que pueda penetrar por las juntas y deteriorar la adherencia al soporte. Estos materiales acumulan electricidad estática, lo cual puede ocasionar molestas descargas. Existen productos de limpieza que evitan esta acumulación.
- Los pavimentos de linóleo se barrerán y se fregarán con un trapo poco húmedo con una solución suave de detergente.
- Debe evitarse el uso excesivo de agua que pueda penetrar por las juntas y deteriorar la adherencia al soporte.

NORMAS DE MANTENIMIENTO

Inspeccionar: Cada 2 años: Inspección de los pavimentos de goma, parquet, moqueta, linóleo o PVC.
Cada 5 años: Inspección de los pavimentos de hormigón, terrazo, cerámica, mosaico, gres o piedra natural.
Control de la aparición de anomalías como fisuras, grietas, movimientos o roturas en los

revestimientos verticales y horizontales.

- Limpiar:** Cada mes: Cepillado o limpieza con aspirador de los revestimientos textiles o empapelados.
Cada 6 meses: Limpieza de la moqueta con espuma seca.
Encerado de los pavimentos de cerámica natural porosa.
Abrillantado del mosaico hidráulico.
Limpieza de los revestimientos estucados, aplacados de cerámica, piedra natural, tableros de madera, revestimientos de corcho o sintéticos.
Abrillantado del terrazo.
- Renovar:** Cada 5 años: Tratamiento de los revestimientos interiores de madera con productos que mejoren su conservación y las protejan contra el ataque de hongos e insectos.
Repintado de los paramentos interiores.
Cada 10 años: Pulido y barnizado de los pavimentos de corcho o parquet.
Renovación del tratamiento contra los insectos y los hongos de las maderas de los parquetes.
Renovación del tratamiento contra los insectos y los hongos de las maderas de los parquetes.

Panel sándwich

INSTRUCCIONES DE USO

- La cobertura de chapas de acero será accesible únicamente para conservación y mantenimiento.
- El acceso a la cubierta lo efectuará solamente el personal especializado. Para ello se establecerán, cuando se requiera, caminos de circulación mediante tablonos o pasarelas adaptados a la pendiente de la cubierta, de forma que el operario no pise directamente sobre las chapas cuando su pendiente sea superior al 40%. Estos dispositivos son recomendables, en general, para no dañar las chapas, aunque su resistencia sea suficiente a las cargas puntuales de conservación.
- Si el material de remate resultara dañado como consecuencia de circunstancias imprevistas o se moviera y se produjeran filtraciones, deberá avisarse a un técnico competente, puesto que pueden tener un efecto negativo sobre los elementos estructurales.
- La reparación de la cubierta deberá ser realizada por profesional cualificado, que irá provisto de cinturón de seguridad sujeto a dos ganchos de servicio o a puntos fijos de la cubierta e irá provisto de calzado de suela blanda antideslizante.
- Las reparaciones que sea necesario efectuar, deberán realizarse con materiales y ejecución análogos a los de la construcción original, ya que pueden producirse incompatibilidades por la utilización de materiales que sean inadecuados o que puedan dar lugar a oxidaciones tales como metales con diferente par galvánico, cemento con plomo o yeso con zinc.
- No se transitará sobre la cubierta cuando esté mojada.

- No se recibirán sobre la cobertura elementos que la perforen o dificulten su desagüe, como antenas y mástiles, que deberán ir sujetos a paramentos.
- No se cambiarán las características funcionales, estructurales o formales de los faldones, limas o desagües.
- No se modificarán las solicitaciones ni se sobrepasarán las cargas previstas.
- No se verterán productos químicos sobre la cubierta.

NORMAS DE MANTENIMIENTO

Inspeccionar: Cada año: Conservación en buen estado de los elementos relacionados con el sistema de estanqueidad, tales como placas, sujeciones y juntas, elementos de fijación, grapas de sujeción de los canalones y bajantes vistos.

Mantenimiento de la protección de la cubierta en las condiciones iniciales.

Cada 3 años: Comprobación del estado de conservación de las chapas de acero.

Limpiar: Cada año: Eliminación de cualquier tipo de vegetación y de los materiales acumulados por el viento.

Retirada periódica de los sedimentos que puedan formarse en la cubierta por retenciones ocasionales de agua.

Eliminación de la nieve que obstruya los huecos de ventilación de la cubierta.

Instalaciones: Red de Saneamiento

INSTRUCCIONES DE USO

- La red de saneamiento se compone básicamente de elementos y conductos de desagüe de los aparatos del centro y de algunos recintos del edificio, que conectan con la red de saneamiento vertical (bajantes) y con los albañales, arquetas, colectores, etc., hasta la red del municipio u otro sistema autorizado.
- Actualmente, en la mayoría de edificios, hay una sola red de saneamiento para evacuar conjuntamente tanto las aguas fecales o negras como las aguas pluviales. La tendencia es separar la red de aguas pluviales por una parte y, por la otra, la red de aguas negras. Si se diversifican las redes de los municipios se producirán importantes ahorros en depuración de aguas.
- En la red de saneamiento es muy importante conservar la instalación limpia y libre de depósitos. Se puede conseguir con un mantenimiento reducido basado en una utilización adecuada en unos correctos hábitos higiénicos por parte de los usuarios.
- La red de evacuación de agua, en especial el inodoro, no puede utilizarse como vertedero de basuras. No se pueden tirar plásticos, algodones, gomas, compresas, hojas de afeitar, bastoncillos, etc.
- Las sustancias y elementos anteriores, por sí mismos o combinados, pueden taponar e

incluso destruir por procedimientos físicos o reacciones químicas las conducciones y/o sus elementos, produciendo rebosamientos malolientes como fugas, manchas, etc.

- Deben revisarse con frecuencia los sifones de los sumideros y comprobar que no les falte agua, para evitar que los olores de la red salgan al exterior
- Para desatascar los conductos no se pueden utilizar ácidos o productos que perjudiquen los desagües. Se utilizarán siempre detergentes biodegradables para evitar la creación de espumas que petrifiquen dentro de los sifones y de las arquetas del edificio. Tampoco se verterán aguas que contengan aceites, colorantes permanentes o sustancias tóxicas. Como ejemplo, un solo litro de aceite mineral contamina 10.000 litros de agua.
- Cualquier modificación en la instalación o en las condiciones de uso que puedan alterar el normal funcionamiento será realizada mediante un estudio previo y bajo la dirección de un Arquitecto.
- Las posibles fugas se localizarán y repararán lo más rápido posible.
- Durante la vida del edificio se evitará dar golpes que puedan provocar roturas a las piezas de fibrocemento.
- La extracción de lodos se realizará periódicamente, de acuerdo con las características específicas de la depuradora y bajo supervisión del Servicio Técnico. Antes de entrar o asomarse, deberá comprobarse que no haya acumulación de gases combustibles (metano) o gases tóxicos (monóxido de carbono). Todas las operaciones nunca las hará una persona sola.

NORMAS DE MANTENIMIENTO

- Inspeccionar: Cada año: Revisión del estado de los canalones y sumideros.
Revisión del buen funcionamiento de la bomba de la cámara de bombeo.
Cada 2 años: Inspección de los anclajes de la red horizontal colgada del forjado.
Inspección de los anclajes de la red vertical vista.
Cada 3 años: Inspección del estado de los bajantes.
Inspección de los albañales.
- Limpiar: Cada mes: Vertido de agua caliente por los desagües.
Cada 6 meses: Limpieza de los canalones y sumideros de la cubierta.
Cada año: Limpieza de las fosas sépticas y los pozos de decantación y digestión, según el uso del edificio y el dimensionado de las instalaciones.
Limpieza de la cámara de bombeo, según el uso del edificio y el dimensionado de las instalaciones.
Cada 3 años: Limpieza de las arquetas a pie de bajante, las arquetas de paso y las arquetas sifónicas.

Instalaciones: Red de Fontanería

INSTRUCCIONES DE USO

Responsabilidades

- El mantenimiento de la instalación a partir del contador (no tan sólo desde la llave de paso del centro) es a cargo de cada uno de los usuarios. El mantenimiento de las instalaciones situadas entre la llave de paso del edificio y los contadores corresponde al propietario del inmueble o a la Comunidad de Propietarios.
- El cuarto de contadores será accesible solamente para el portero o vigilante y el personal de la compañía suministradora de mantenimiento. Hay que vigilar que las rejillas de ventilación no estén obstruidas, así como el acceso al cuarto.

Precauciones

- Se recomienda cerrar la llave de paso del centro en caso de ausencia prolongada. Si la ausencia ha sido muy larga deben revisarse las juntas antes de abrir la llave de paso.
- Todas las fugas o defectos de funcionamiento en las conducciones, accesorios o equipos se repararán inmediatamente.
- Todas las canalizaciones metálicas se conectarán a la red de puesta a tierra. Está prohibido utilizar las tuberías como elementos de contacto de las instalaciones eléctricas con la tierra.
- Para desatascar tuberías, no deben utilizarse objetos punzantes que puedan perforarlas.
- En caso de bajas temperaturas, se debe dejar correr agua por las tuberías para evitar que se hiele el agua en su interior.
- El correcto funcionamiento de la red de agua caliente es uno de los factores que influyen más decisivamente en el ahorro de energía, por esta razón debe ser objeto de una mayor atención para obtener un rendimiento energético óptimo.
- En la revisión general debe comprobarse el estado del aislamiento y señalización de la red de agua, la estanquidad de las uniones y juntas, y el correcto funcionamiento de las llaves de paso y válvulas, verificando la posibilidad de cierre total o parcial de la red.
- Hay que intentar que el grupo de presión no trabaje en ningún momento sin agua ya que puede quemarse. De faltar agua, se procederá al vaciado total del depósito de presión y al reglaje del aire y puesta a punto. No modifique ni altere por su cuenta las presiones máximas o mínimas del presostato de la bomba, en todo caso, consúltelo al Servicio Técnico de la bomba.
- Es conveniente alternar el funcionamiento de las bombas dobles o gemelas de los grupos de presión.
- En caso de reparación, en las tuberías no se puede empalmar el acero galvanizado con el cobre, ya que se producen problemas de corrosión de los tubos.

NORMAS DE MANTENIMIENTO

Inspeccionar: Cada 6 meses: Alternación del funcionamiento de las bombas de los grupos de presión.
Vaciado del depósito del grupo de presión, si lo hay.

Revisión de pérdidas de agua de los grifos.

Cada año: Revisión del calentador de agua, según las indicaciones del fabricante.

Revisión general del grupo de presión.

Inspección de los elementos de protección anticorrosiva del termo eléctrico.

Cada 2 años: Inspección de los anclajes de la red de agua vista.

Inspección y, si es el caso, cambio de las juntas de goma o estopa de los grifos.

Revisión del contador de agua.

Limpiar: Cada 6 meses: Limpieza del quemador y del piloto de encendido del calentador de gas.
Limpieza de la válvula de retención, la válvula de aspiración y los filtros del grupo de presión.
Cada año: Limpieza del depósito de agua potable, previo vaciado del mismo.
Cada 15 años: Limpieza de los sedimentos e incrustaciones del interior de las conducciones.

Instalaciones: Red de Electricidad

INSTRUCCIONES DE USO

- La instalación eléctrica del edificio o de los elementos comunes del edificio está formada por el contador, por la derivación individual, por el cuadro general de mando y protección y por los circuitos de distribución interior. A su vez, el cuadro general de mando y protección está formado por un interruptor de control de potencia (ICP), un interruptor diferencial (ID) y los pequeños interruptores automáticos (PIA).
- El ICP es el mecanismo que controla la potencia que suministra la red de la compañía. El ICP desconecta la instalación cuando la potencia consumida es superior a la contratada o bien cuando se produce un cortocircuito (contacto directo entre dos hilos conductores) y el PIA de su circuito no se dispara previamente.
- El interruptor diferencial (ID) protege contra las fugas accidentales de corriente como, por ejemplo, las que se producen cuando se toca con el dedo un enchufe o cuando un hilo eléctrico toca un tubo de agua o el armazón de la lavadora. El interruptor diferencial (ID) es indispensable para evitar accidentes. Siempre que se produce una fuga salta el interruptor.
- Cada circuito de distribución interior tiene asignado un PIA que salta cuando el consumo del circuito es superior al previsto. Este interruptor protege contra los cortocircuitos y las sobrecargas.

Responsabilidades

- El mantenimiento de la instalación eléctrica a partir del contador es a cargo del centro.
- El mantenimiento de la instalación entre la caja general de protección y los contadores corresponde al propietario del inmueble o a la Comunidad de Propietarios. Aunque la instalación eléctrica sufre desgastes muy pequeños, difíciles de apreciar, es conveniente realizar revisiones periódicas para

comprobar el buen funcionamiento de los mecanismos y el estado del cableado, de las conexiones y del aislamiento. En la revisión general de la instalación eléctrica hay que verificar la canalización de las derivaciones individuales comprobando el estado de los conductos, fijaciones, aislamiento y tapas de registro, y verificar la ausencia de humedad.

- El cuarto de contadores será accesible sólo para el portero o vigilante, y el personal de la compañía suministradora o de mantenimiento. Hay que vigilar que las rejillas de ventilación no estén obstruidas, así como el acceso al cuarto.

Precauciones

- Las instalaciones eléctricas deben usarse con precaución por el peligro que comportan. Está prohibido manipular los circuitos y los cuadros generales, estas operaciones deben ser realizadas exclusivamente por personal especialista.
- No se debe permitir a los niños manipular los aparatos eléctricos cuando están enchufados y, en general, se debe evitar manipularlos con las manos húmedas. Hay que tener especial cuidado en las instalaciones de baños y cocinas (locales húmedos).
- No se pueden conectar a los enchufes aparatos de potencia superior a la prevista o varios aparatos que, en conjunto, tengan una potencia superior. Si se aprecia un calentamiento de los cables o de los enchufes conectados en un determinado punto, deben desconectarse. Es síntoma de que la instalación está sobrecargada o no está preparada para recibir el aparato. Las clavijas de los enchufes deben estar bien atornilladas para evitar que hagan chispas. Las malas conexiones originan calentamientos que pueden generar un incendio.
- Es recomendable cerrar el interruptor de control de potencia (ICP) del centro en caso de ausencia prolongada. Si se deja el frigorífico en funcionamiento, no es posible desconectar el interruptor de control de potencia, pero sí cerrar los pequeños interruptores automáticos de los otros circuitos.
- Periódicamente, es recomendable pulsar el botón de prueba del diferencial (ID), el cual debe desconectar toda la instalación. Si no la desconecta, el cuadro no ofrece protección y habrá que avisar al instalador.
- Para limpiar las lámparas y las placas de los mecanismos eléctricos hay que desconectar la instalación eléctrica. Deben limpiarse con un trapo ligeramente húmedo con agua y detergente. La electricidad se conectará una vez se hayan secado las placas.
- Las instalaciones eléctricas son cada día más amplias y complejas debido al incremento del uso de electrodomésticos. Aunque la instalación eléctrica sufre desgastes muy pequeños difíciles de apreciar, es conveniente realizar revisiones periódicas para comprobar el buen funcionamiento de los mecanismos y el estado del cableado, de las conexiones y del aislamiento. En la revisión general de la instalación eléctrica hay que verificar la canalización de las derivaciones individuales comprobando el estado de los conductos, fijaciones, aislamiento y tapas de registro, y verificar la ausencia de humedad.

NORMAS DE MANTENIMIENTO

Inspeccionar: Cada año: Inspección del estado de la antena de TV.
Inspección de la instalación fotovoltaica de producción de electricidad.
Inspección del estado del grupo electrógeno.
Inspección de la instalación del portero electrónico.
Inspección de la instalación de video portero.
Revisión del funcionamiento de la apertura remota del garaje.
Cada 2 años: Comprobación de conexiones de la toma de tierra y medida de su resistencia.
Cada 4 años: Inspección de la instalación de la antena colectiva de TV/FM.
Revisión general de la red de telefonía interior.
Revisión general de la instalación eléctrica.

Equipamientos: Radiadores

INSTRUCCIONES DE USO

- Deben leerse y seguirse las instrucciones de la instalación antes de ponerla en funcionamiento por primera vez.
- El correcto mantenimiento de la instalación es uno de los factores que influyen más decisivamente en el ahorro de energía, por esta razón hay que prestarle las máximas atenciones para obtener un rendimiento óptimo.
- Si los radiadores disponen de purgadores individuales se debe quitar el aire que pueda haber entrado dentro de la instalación. Los radiadores que contienen aire no calientan, y este mismo aire permite que se oxiden y se dañen más rápidamente. Tampoco deje nunca sin agua la instalación, aunque no funcione.

NORMAS DE MANTENIMIENTO

Inspeccionar: Cada mes: Revisión de la caldera según la IT.IC 22. Se debe disponer de un libro de mantenimiento.
Comprobación del manómetro de agua, temperatura de funcionamiento y reglaje de llaves de la caldera de calefacción.
Limpieza de las rejillas o persianas difusoras de los aparatos de refrigeración.
Cada 6 meses: Comprobación y sustitución, en caso necesario, de las juntas de unión de la caldera con la chimenea.
Cada año: Revisión general de la instalación de refrigeración.
Revisión de la caldera según la IT.IC 22. Se debe extender un certificado, el cual no será necesario entregar a la Administración.
Cada 4 años: Realización de una prueba de estanquidad y funcionamiento de la

instalación de calefacción.

Limpiar: Cada año: Limpieza del filtro y comprobación de la estanquidad de la válvula del depósito de gas-oil.
Purgado del circuito de radiadores de agua para sacar el aire interior antes del inicio de temporada.
Cada 2 años: Limpieza de los sedimentos interiores y purgado de los latiguillos del depósito de gas-oil.

Cláusulas generales para el mantenimiento óptimo del edificio

- Mantener un control lumínico y sonoro, así como condiciones ambientales adecuadas en las aulas y demás dependencias del edificio.
- Si fuera necesario cambiar alguna luminaria, que estas se sustituyan por otras de igual o mejor eficiencia energética.
- Si fuera necesario sustituir alguna maquinaria de instalaciones, que sea por otra de igual o mejor eficiencia energética.
- Si fuera necesario sustituir cualquier otro elemento del centro, siempre se hará por otro de igual o mejor eficiencia energética, que asegure o mejore las condiciones anteriores.
- Ventilar diariamente para renovar el aire.
- No obstruir ni obstaculizar las rejillas de ventilación.
- Baños:
 - Evitar el derroche de agua en los aparatos.
 - Prestar atención al comportamiento de la cisterna de los inodoros.
 - Verificar el buen sellado de las uniones de revestimientos de suelos y paredes.
- Cocina:
 - Verificar el correcto funcionamiento de la extracción de humos.
 - Ventilar y mantener en buenas condiciones los alimentos almacenados en despensa y cámaras frigoríficas.
 - Retirar la basura con la mayor frecuencia posible.
 - Prestar especial atención al estado de los equipos y electrodomésticos de la cocina.
- Evitar la proximidad del agua y la corriente eléctrica y extremar las precauciones.
- Mantenimiento:
 - Mantener los sumideros limpios y libres de atascos.
 - Es imprescindible para el mantenimiento del edificio su limpieza eliminando el polvo con la mayor frecuencia posible.
 - Utilizar productos de limpieza amables con el medioambiente.
- Cualquier modificación en el edificio deberá mantener o mejorar los criterios de eficiencia energética.
- Recogida de residuos

Tener siempre disponible varios cubos de basura para poder realizar una clasificación de la misma.

Limpiar frecuentemente los cubos donde se recojan basura.

Prestar especial atención a la recogida de papel.

Normas de actuación en caso de siniestro

En caso de emergencia, actúe correctamente, con rapidez y eficacia, en muchos casos puede evitar accidentes y peligros innecesarios o evitar un incendio.

1. Para prevenir incendios.

- Evite guardar dentro de casa materias inflamables o explosivas (gasolina, petardos, disolventes).
- Limpie el hollín de la chimenea periódicamente porque es muy inflamable.
- No acerque productos inflamables al fuego. Tampoco los use para encenderlo (alcohol, gasolina).
- No haga bricolaje con la electricidad. Puede provocar sobrecalentamientos o cortocircuitos, e incendios.
- Evite fumar cigarrillos en la cama, ya que en caso de sobrevenir el sueño, puede provocarse un incendio.
- No acumular distintos aparatos conectados a una misma base de enchufe (No utilizar ladrones).
- Debe disponer siempre de un extintor en casa, adecuado al tipo de fuego que se pueda producir.
- Desconecte los aparatos eléctricos y la antena de televisión en caso de tormenta.
- Si puede, exija que los materiales textiles que utilice en su hogar no despidan gases tóxicos al arder y que sean ignífugos.

2. Para actuar bien en caso de incendio

- Avise rápidamente a los ocupantes de la casa y telefonee a los bomberos.
- En caso de incendio no intente salir de su casa si la escalera de la finca está invadida de humo. En este caso, cierre su puerta y hágase ver por las ventanas.
- Cierre todas las puertas y ventanas que sea posible para separarse del fuego y evitar corrientes de aire. Tape las entradas de humo con ropa y toallas mojadas. Si existe instalación de gas, cierre la llave de paso inmediatamente, y si hay alguna bombona de gas butano, aléjela de los focos del incendio.
- Si el incendio es en su vivienda, abandónela y cierre la puerta al salir: evitará, o al menos retrasará, que la escalera se llene de humo.
- Si hay que evacuar la casa hágalo siempre escaleras abajo. No coja nunca el ascensor. Si el paso está cortado busque una ventana y pida auxilio. No salte ni se descuelgue por bajantes o con sábanas por la fachada.
- Antes de abrir una puerta, debe tocarla con la mano. Si está caliente, no la abra. Si la salida pasa por lugares con humo, hay que agacharse, ya que en las zonas bajas hay más oxígeno.

3. Otras emergencias

- Grandes nevadas. No tire la nieve de la cubierta a la calle. Deshágala con sal o potasa.

- Fuertes vientos. Después del temporal, revise la cubierta para ver si hay tejas o piezas desprendidas con peligro de caída.
- Si cae un rayo. Cuando acabe la tormenta revise el pararrayos y compruebe las conexiones.
- Inundaciones. Ocupe las partes altas de la casa y desconecte el cuadro eléctrico. No frene el paso del agua con farreras y parapetos, ya que se puede provocar daños en la estructura.

V. CÓMO MEJORAR SU EDIFICIO

1. Mejorar el aislamiento

Si quiere aumentar el aislamiento en su vivienda, para conseguir un mayor confort térmico y acústico o para un mayor ahorro de energía, puede seguir alguno de estos sencillos consejos:

- Protección del frío y del calor:
 - Si hay cámara de aire en el cerramiento de fachada, y ésta no tiene aislamiento, puede inyectar dentro un aislamiento, o colocarlo por el interior de la vivienda. También puede tapizar las paredes con un producto de cierto espesor y un buen grado de aislamiento.
 - Si las ventanas no ajustan, se pueden colocar burletes de fieltro, gomaespuma u otro material.
 - Revise todos los años la instalación de calefacción, al principio y final de temporada.
 - Las persianas, cortinas y toldos, son eficaces contra la radiación solar.
- Protección frente al ruido:
 - Los materiales más densos (ladrillo macizo, plomo, hormigón, etc.), protegen mejor de los sonidos agudos, mientras que los más blandos y porosos (corcho, fibra de vidrio, espumas plásticas, etc.), protegen de los graves. Si se combinan ambos tipos de materiales, se pueden obtener buenos resultados.
 - Es conveniente ajustar puertas y ventanas igual que para el aislamiento térmico.
 - También se puede lograr mayor confort acústico interior colocando cortinas, tapizados y otros materiales que absorben el sonido.
 - El doble vidrio, contribuye muy eficazmente a la insonorización.

2. Evitar humedades

El edificio, en su conjunto, está expuesto, a lo largo de su vida, a todo tipo de humedades, debidas al agua de lluvia, a las propias instalaciones húmedas del edificio o a la condensación:

- Humedades debidas al agua de lluvia.

Generalmente el agua de lluvia penetra a través de la cubierta o se filtra por las fachadas. Para evitarlo:

 - Vigilar la impermeabilización de la cubierta del edificio. Las impermeabilizaciones de cubierta, suelen tener una duración aproximada de 10 años, sin embargo, en ciertos casos, tienen defectos por una mala ejecución. Estos defectos suelen provocar humedades durante el primer año de vida del edificio.
 - Si la cubierta es de teja, se vigilará que no haya ninguna teja rota.
 - Habrá que procurar que nadie, no autorizado, suba a la cubierta. Al pisar sobre las tejas podría provocar la rotura.
 - Las humedades pueden penetrar por fachada a causa de un defecto en la impermeabilización, que suele apreciarse durante el primer año de vida del edificio. No obstante, los productos sellantes y las impermeabilizaciones se degradan con el tiempo, y necesitan de reparación o reposición.

- Comprobar la estanqueidad de ventanas y puertas exteriores y mantener limpios los agujeros practicados en la parte inferior del cerco.
- Humedades debidas a instalaciones.
Son muy frecuentes las humedades producidas por las instalaciones del edificio (fontanería, calefacción y red de desagües). Pueden ser debidas a roturas o a condensaciones en las tuberías. Las que se deben a rotura de tuberías son fácilmente detectables:
 - Si son de fontanería o calefacción, corte el suministro de agua o vacíe la instalación de calefacción, y avise inmediatamente a un instalador.
 - Si se trata de la red de desagües, la reparación es más sencilla, se limita al sellado de los puntos deteriorados. No obstante, estos puntos sellados necesitarán una revisión periódica.
- Humedades de condensación.
Las humedades de condensación son más conflictivas y, en muchos casos, no tienen fácil solución. La condensación aparece cuando el grado de humedad ambiente en el interior del edificio es elevado. Al contacto con las paredes exteriores o las tuberías, que están más frías, la humedad se condensa en forma de gotas de agua que se depositan sobre las superficies (paredes, techos, tuberías, etc.). El efecto que produce es similar que cuando penetra agua del exterior. Para evitarlo:
 - Aumentar el aislamiento en esas zonas donde se produce la humedad.
 - Controlar el uso de las estufas de gas butano, ya que producen una elevación considerable del porcentaje de humedad ambiente.
 - Siempre que se cocine, es conveniente mantener una buena ventilación en la cocina, para evitar la acumulación de vapor de agua.
 - La existencia de plantas, tender la ropa en el interior de la vivienda e incluso la propia transpiración de las personas, contribuyen a aumentar el grado de humedad. La ventilación periódica de la vivienda, es imprescindible para evitar las condensaciones. Esta ventilación debe realizarse a las horas de menor humedad exterior (a las horas de sol), y de forma intensiva (creando corriente), durante periodos de 10 a 20 minutos, para garantizar una renovación del aire. Los dormitorios deben ventilarse por la mañana, ya que el grado de humedad acumulada durante la noche, es muy grande.
 - Si la humedad ocasiona un moho negrozco, deberán aplicarse productos especiales y repintar con pintura antimoho, para evitar la transparencia.
 - Los radiadores de agua o eléctricos resecan el ambiente pero, a pesar de todo, es imprescindible una buena ventilación de la vivienda, o mantener un sistema de ventilación permanente.

3. Grietas y fisuras

Las diferencias entre los movimientos de los materiales que componen la vivienda, o la entrada en carga de los forjados, pueden dar lugar a la aparición de grietas o fisuras.

Las fisuras son más finas que las grietas, con un tamaño máximo aproximado de una mina de lápiz. Muchas de estas fisuras carecen de importancia y suelen arreglarse con productos que presentan un

mayor grado de elasticidad. No obstante, algunas fisuras detectadas en ciertas zonas de la estructura pueden ser el aviso de un defecto importante.

En caso de observar grietas sobre las que duda, exija una inspección de un técnico.

4. Malos olores

Generalmente se deben a la red de desagües, por el vaciado de los sifones de cualquier aparato de la vivienda. Se caracteriza por el olor a cloaca que se percibe en baños y cocinas, sobre todo en épocas lluviosas. Para evitarlo, compruebe el llenado de todos los sifones.

También puede haber algún defecto en los empalmes de las conducciones, ya sea avería o pérdida del sellado.

Los conductos de ventilación pueden, bajo ciertas circunstancias, permitir el paso de olores de unas viviendas a otras. Sin embargo, son hechos aislados que se producen en condiciones climatológicas particulares.

Elena Laudelina López Otero, arquitecta colegiada con el nº 15.131 en el Colegio Oficial de Arquitectos de Madrid

CERTIFICO

La **viabilidad geométrica** del PROYECTO BÁSICO y de EJECUCIÓN DE REFUERZO ESTRUCTURAL DE LA CIMENTACIÓN Y REPARACIÓN DE CUBIERTAS Y PARAMENTOS VERTICALES EN LA ESCUELA DE EDUCACIÓN INFANTIL "LOS GIRASOLES", situado en la Calle Ramón Pérez de Ayala, nº58, de Madrid, del cual soy redactora por encargo de la Dirección General de Infraestructuras y Servicios de la Consejería de Educación, Ciencia y Universidades de la Comunidad de Madrid, para que conste a los efectos oportunos de lo establecido en el artículo 7 de la Ley 2/1999, de 17 de marzo, de "Medidas para la calidad de la edificación", de la Comunidad de Madrid.

Madrid, 1 de Abril de 2025



Elena Laudelina López Otero



Elena Laudelina López Otero, arquitecta colegiada con el nº 15.131 en el Colegio Oficial de Arquitectos de Madrid

DECLARA

Como autora PROYECTO BÁSICO y de EJECUCIÓN DE REFUERZO ESTRUCTURAL DE LA CIMENTACIÓN Y REPARACIÓN DE CUBIERTAS Y PARAMENTOS VERTICALES EN LA ESCUELA DE EDUCACIÓN INFANTIL "LOS GIRASOLES", situado en la Calle Ramón Pérez de Ayala, nº58, de Madrid, redactado por encargo de la Dirección General de Infraestructuras y Servicios de la Consejería de Educación, Ciencia y Universidades de la Comunidad de Madrid, la **conformidad a la ordenación urbanística aplicable**, para que conste a los efectos oportunos del artículo 154.1.b de la Ley 9/2001, de 17 de julio, del Suelo de la Comunidad de Madrid.

Madrid, 1 de Abril de 2025.



Elena Laudelina López Otero



Elena Laudelina López Otero, arquitecta colegiada con el nº 15.131 en el Colegio Oficial de Arquitectos de Madrid

DECLARA

Como autora del PROYECTO BÁSICO y de EJECUCIÓN DE REFUERZO ESTRUCTURAL DE LA CIMENTACIÓN Y REPARACIÓN DE CUBIERTAS Y PARAMENTOS VERTICALES EN LA ESCUELA DE EDUCACIÓN INFANTIL "LOS GIRASOLES", situado en la Calle Ramón Pérez de Ayala, nº58, de Madrid, redactado por encargo de la Dirección General de Infraestructuras y Servicios de la Consejería de Educación, Ciencia y Universidades de la Comunidad de Madrid, que el presente Proyecto se refiere a una **OBRA COMPLETA** que, una vez ejecutada con arreglo al mismo, será susceptible de ser entregada al uso a que se destina, ya que comprende la descripción de todas y cada una de las obras e instalaciones necesarias para su buen funcionamiento.

Lo que se hace constar por el autor del Proyecto a los efectos del artículo 125 del Reglamento General de la Ley de Contratos de las Administraciones Públicas aprobado por el Real Decreto 1098/2001

Madrid, 1 de Abril de 2025



Elena Laudelina López Otero



El PROYECTO BÁSICO y de EJECUCIÓN DE REFUERZO ESTRUCTURAL DE LA CIMENTACIÓN Y REPARACIÓN DE CUBIERTAS Y PARAMENTOS VERTICALES EN LA ESCUELA DE EDUCACIÓN INFANTIL "LOS GIRASOLES", situado en la Calle Ramón Pérez de Ayala, nº58, de Madrid, reúne todos los requisitos exigidos en la Ley 9/2017, de 8 de noviembre, de Contratos del Sector Público, por la que se transponen al ordenamiento jurídico español las Directivas del Parlamento Europeo y del Consejo 2014/23/UE y 2014/24/UE, de 26 de febrero de 2014.

En lo referente al Artículo 99 punto 3 b y debido a la naturaleza del objeto del contrato, la realización independiente de las diversas prestaciones comprendidas en él dificulta la correcta ejecución del mismo desde el punto de vista técnico y de coordinación de la ejecución dichas prestaciones, cuestión que imposibilita la división en lotes del objeto del contrato.

Madrid, 1 de Abril de 2025



Elena Laudelina López Otero



PROYECTO BÁSICO y de EJECUCIÓN DE REFUERZO ESTRUCTURAL DE LA CIMENTACIÓN Y REPARACIÓN DE CUBIERTAS Y PARAMENTOS VERTICALES EN LA ESCUELA DE EDUCACIÓN INFANTIL “LOS GIRASOLES”.				IMPORTE CAPITULO CONTRATA
PLAZO DE EJECUCIÓN: 3 MESES	1º MES	2º MES	3º MES	
C A P I T U L O S				- €
MEDIOS AUXILIARES				6.444,85 €
DEMOLICIONES Y TRABAJOS PREVIOS				14.615,30 €
CUBIERTA				6.272,78 €
REPARACION DE GRIETAS				3.698,07 €
REPARACION DE GRIETAS EN FABRICA DE LCV				4.052,02 €
ALICATADOS				3.461,27 €
SOLADOS				221,74 €
REVESTIMIENTOS				292,31 €
ATADO ENTRE FÁBRICAS				1.295,33 €
REPARACIÓN DE PARAMENTOS				2.506,22 €
SUSTITUCIÓN DE VIERTEAGUAS				1.827,75 €
CARPINTERÍA DE ALUMINIO				99.666,18 €
CARPINTERÍA DE MADERA				36.492,19 €
VIDRIERÍA				29.068,69 €
CERRAJERÍA				10.537,89 €
CALEFACCIÓN				9.066,91 €
ILUMINACIÓN				43.730,19 €
PINTURA				27.533,83 €
ACTUACIONES EXTERIORES				12.754,09 €
GESTION DE RESIDUOS				11.855,76 €
SEGURIDAD Y SALUD				7.440,68 €
PREVISION MENSUAL	116.491,92	133.133,63	83.208,52	332.834,07 €
PREVISION MENSUAL ACUMULADA	116.491,92	249.625,55	332.834,07	332.834,07 €